

# Vegleiðing til LKS (Landskassaroknskapardømi)

## Indhold

Endamál við vegleiðingini .....	3
Yvirskipaðir móguleikar .....	4
Høvuðsyvirlit .....	4
Heim .....	4
At leita eftir stovnsnummari ella høvuðskontu .....	5
At skipa .....	5
At trýsta á tekst ella tal .....	6
Strika ígjøgnum heiti .....	7
At “bora” seg niður .....	7
At “bora” seg niður málrættað .....	8
Svarti breddin .....	9
Stovnsleiðari og stovnur .....	9
Játtanarslag .....	9
Játtan .....	10
Broyting .....	10
Framrokning .....	11
Samanteljning .....	11
Talvirði .....	12
Csv .....	12
Dagføring av LKS .....	13
Filtrini í gráa breddanum .....	14
Fíggjarár .....	14
Tíðarskeið .....	14
Roknskapardømi .....	15
Rakstur og fíggjarstøða .....	17
At skifta millum stovnsnummur hjá stovni .....	17
Filtrið við stjornuna - pílur .....	18
Filtrið við stjornuna - kontustrongur o.l. ....	19
Vel ávís virði .....	20
Filtrið við stjornuna - kontokombinátión .....	21
Búskett .....	22
Mánaðarroknskapur .....	22
Vís tíðarskeið 13-16 hvør sær .....	22
Rørsla ella salda .....	23
Indeks .....	23

Vís fleiri ár ella hálvár (í mánaðarroknskapi) .....	23
Sögulig gongd.....	24
Indeks.....	24
Vel tíðarskeið .....	25
Lønardátuvøruhús .....	25
Stilla .....	26
Vís oyrur, krónur, túsund ella milliónir.....	26
Vís hjálpitekstir .....	26
Vís kontovegleiðing.....	27
Við víðkaðum valmøguleikum .....	27
Allar kontur (við víðkaðum valmøguleikum).....	28
Onnur útgreining (við víðkaðum valmøguleikum).....	28
Rulla alla síðuna.....	29
Tak tøluni út í excel .....	29
Kontukort.....	31
At síggja kontukort.....	31
At síggja kontukort við at trýsta á K.....	31
At síggja kontukort við at velja “kontokort” .....	31
At blaða ella vísa allar síður í kontukorti.....	32
Talgild ella PDF-rokning .....	32
Upplýsingar um rokning.....	33
Uppruni.....	34
Journal .....	34
At leita eftir ávísum virðum í kontukorti.....	35
Vís lønarlinjur.....	36
Svarti breddin í kontukortum.....	37
Fleiri ár.....	37
Leypandi .....	37
Vørunlinjur .....	37
Rapport.....	38
DW .....	38
Segment.....	39

## Endamál við vegleiðingini

Leiðslukunningarskipanin (LKS) er eitt lesiamboð, har roknskapartøl frá Búskaparskipan Landsins (BSL) verða innlisiin dagliga.

Endamálið við hesi vegleiðing er at geva eitt grundleggjandi innlit í, hvørjir móguleikar eru í LKS. Tískil kann LKS væl meira enn tað, sum er lýst í hesi vegleiðing.

Vegleiðingin er serliga stílað til LKS, tá man hevur avmarkað seg til eitt stovnsnummar.

Í vegleiðingini verður komið inn á fimm høvuðsøki:

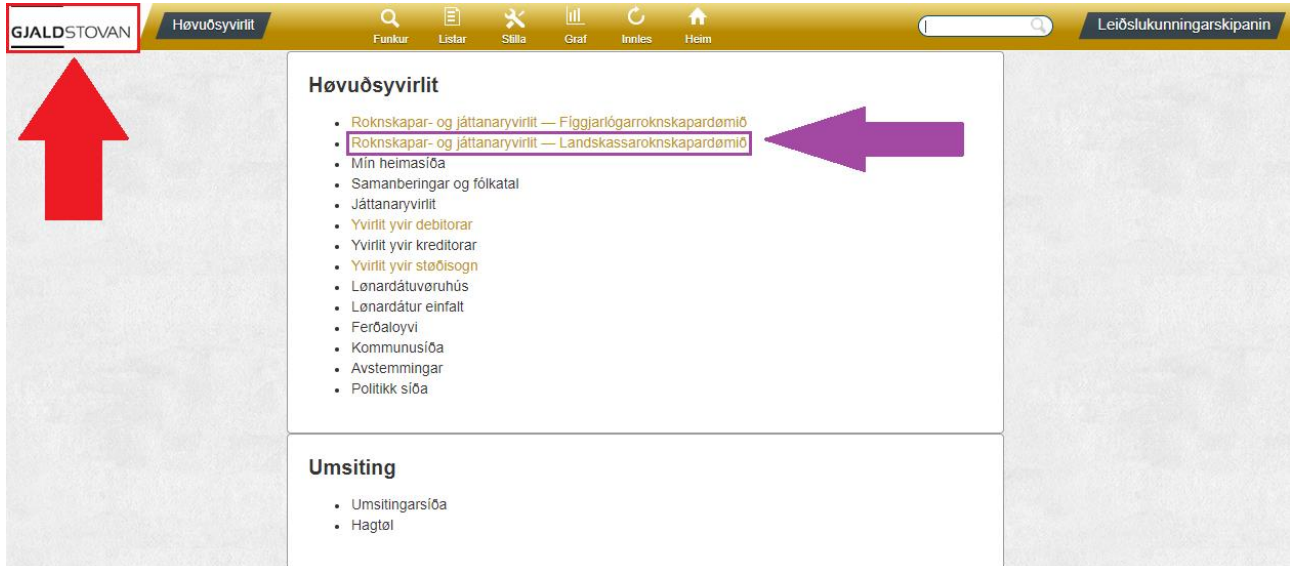
1. Yvirskipaðir móguleikar
2. Svarti breddin
3. Filtrini í gráa breddanum
4. Stilla
5. Kontukort

## Yvirskipaðir móguleikar

### Høvuðsyvirlit

Fyri at koma inn á Høvuðsyvirlit, trýst á hvíta økið ovast til vinstru, har tað stendur **GJALDSTOVAN**. Sí **reyða** kassan í myndini niðanfyri.

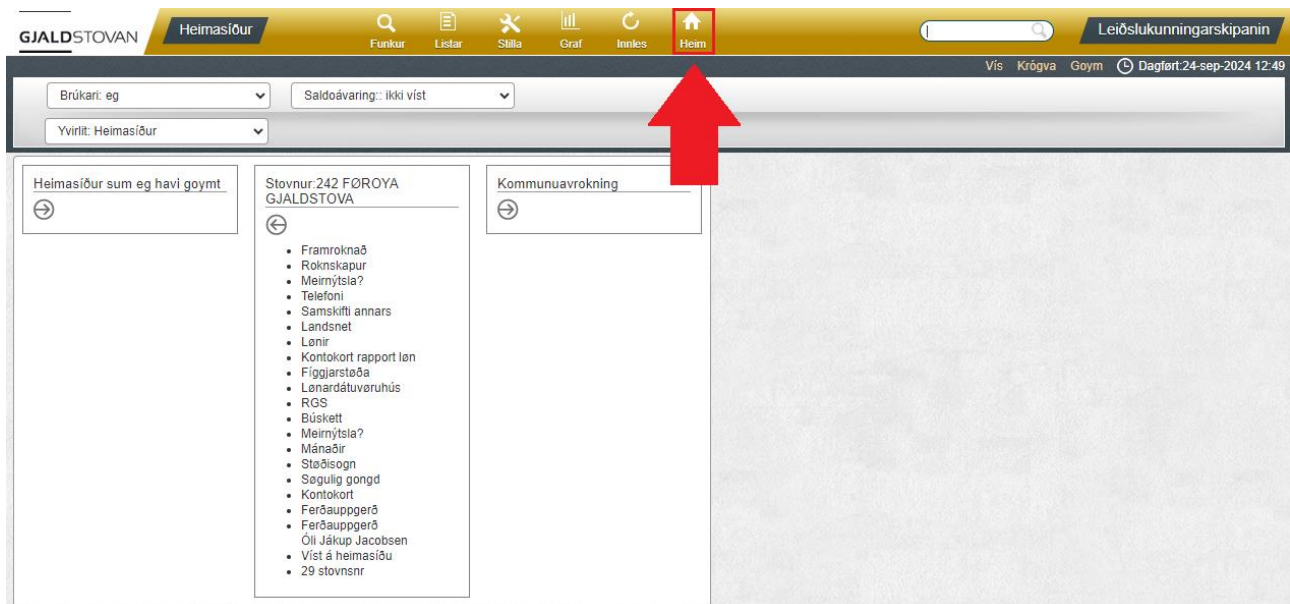
Fyri at koma inn á Roknskapar- og játtanar yvirlit fyri Landskassaroknskapardømi, trýst á **Roknskapar- og játtanaryvirlit - Landskassaroknskapardømið**. Sí **lillafarvaða** kassan í myndini niðanfyri.



The screenshot shows the main menu of the GJALDSTOVAN system. The top navigation bar is yellow and contains the logo 'GJALDSTOVAN', the current page 'Høvuðsyvirlit', and several icons: Funkur, Listar, Stilla, Graf, Innles, and Heim. A red arrow points to the 'GJALDSTOVAN' logo. The main content area is titled 'Høvuðsyvirlit' and contains a list of menu items. A purple arrow points to the item 'Roknskapar- og játtanaryvirlit - Landskassaroknskapardømið'. Below this list is a section titled 'Umsiting' with two items: 'Umsitingarsíða' and 'Hagtøl'. The top right corner shows 'Leiðslukunningarskipanin' and a search bar.

### Heim

Fyri at koma inn á Heim, trýst á **Heim** uttast til høgru í appelsingula breddanum. Sí **reyða** kassan í myndini niðanfyri.



The screenshot shows the 'Heimasíður' page in the GJALDSTOVAN system. The top navigation bar is yellow and contains the logo 'GJALDSTOVAN', the current page 'Heimasíður', and several icons: Funkur, Listar, Stilla, Graf, Innles, and Heim. A red arrow points to the 'Heim' icon. Below the navigation bar is a header area with 'Brúkari: eg' and 'Saldoávaring: ikki vist'. The main content area is divided into three columns: 'Heimasíður sum eg havi goymt', 'Stovnur: 242 FØROYA GJALDSTOVA', and 'Kommunuavrokning'. The 'Stovnur' column contains a list of menu items: Framroknað, Roknskapur, Meimýtsla?, Telefoni, Samskipti annars, Landsnet, Lønir, Kontokort rapport lön, Fíggjarstøða, Lønardátuvøruhús, RGS, Búskett, Meimýtsla?, Mánaðir, Støðisogn, Søgulig gongd, Kontokort, Ferðauppgerð, Ferðauppgerð, Oll Jákup Jacobsen, Víst á heimasíðu, and 29 stovnsnr. The top right corner shows 'Vís: Krógva, Goym' and 'Dagført: 24-sep-2024 12:49'.



## At leita eftir stovnsnummari ella høvuðskontu

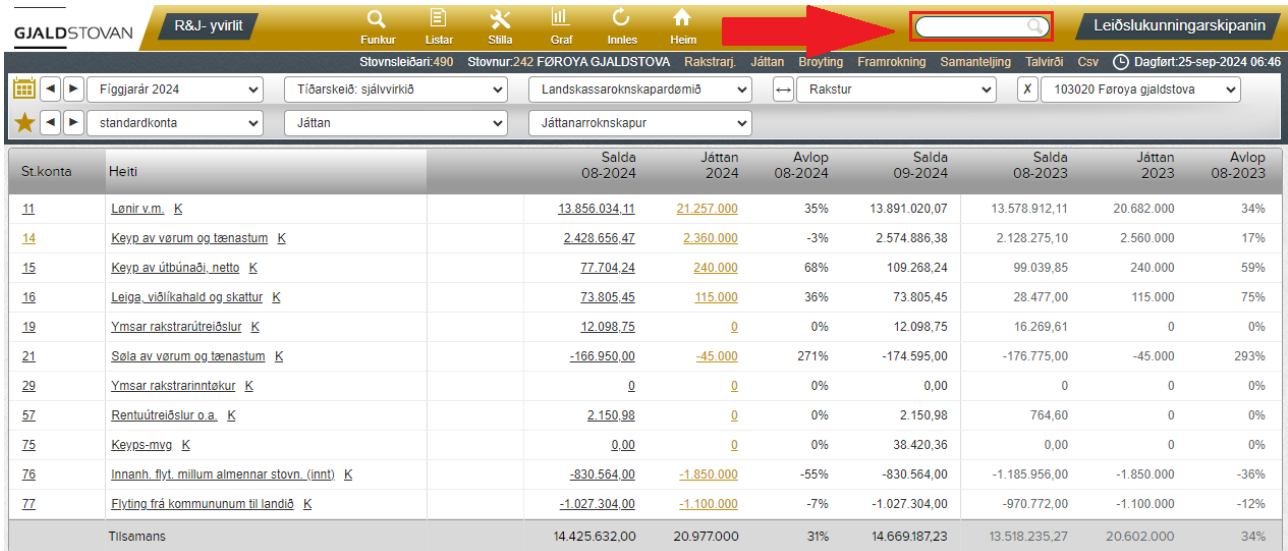
Fyri at leita eftir stovnsnummari, tøppa annaðhvørt stovnsnummar ella navn á stovnsnummari í leitifeltinum ovast til høgru. Sí **reyða** kassan í myndini niðanfyri.

Við at skriva brot av navni ella nummari verða uppskot víst. Kemur bert eitt uppskot fram, kann man trýsta á enter og koma inn á stovnsnummarið.

Við at skriva **punktum** fremst í leitifeltinum leitar man eftir **høvuðskontu**.

Fyri óvirkin stovnsnummur stendur “Óvirkið” framman fyri heitinum á stovnsnummarinum.

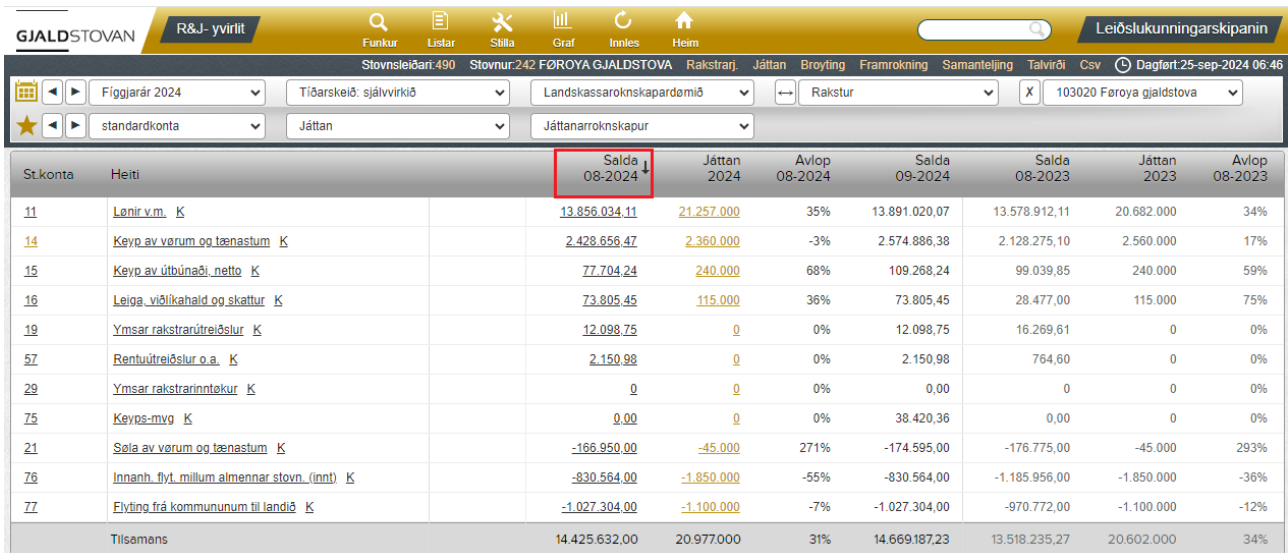
Til ber at søkja upp á stovnsleiðara við at skriva komma fremst og síðani navnið á stovnsleiðara.



St.konta	Heiti	Salda 08-2024	Játtan 2024	Avlop 08-2024	Salda 09-2024	Salda 08-2023	Játtan 2023	Avlop 08-2023
11	Lenir v.m. K	13.856.034,11	21.257.000	35%	13.891.020,07	13.578.912,11	20.682.000	34%
14	Keyv av vørum og tænastum K	2.428.656,47	2.360.000	-3%	2.574.886,38	2.128.275,10	2.560.000	17%
15	Keyv av útbúnaði netto K	77.704,24	240.000	68%	109.268,24	99.039,85	240.000	59%
16	Leiga viðlíkahald og skattur K	73.805,45	115.000	36%	73.805,45	28.477,00	115.000	75%
19	Ymsar rakstrarútreiðslur K	12.098,75	0	0%	12.098,75	16.269,61	0	0%
21	Søla av vørum og tænastum K	-166.950,00	-45.000	271%	-174.595,00	-176.775,00	-45.000	293%
29	Ymsar rakstrarinntøkur K	0	0	0%	0,00	0	0	0%
57	Rentuútreiðslur o.a. K	2.150,98	0	0%	2.150,98	764,60	0	0%
75	Keyps-mvg K	0,00	0	0%	38.420,36	0,00	0	0%
76	Innanh. flyt. millum almennar stovn. (innt) K	-830.564,00	-1.850.000	-55%	-830.564,00	-1.185.956,00	-1.850.000	-36%
77	Flyting frá kommununum til landið K	-1.027.304,00	-1.100.000	-7%	-1.027.304,00	-970.772,00	-1.100.000	-12%
Tilsamans		14.425.632,00	20.977.000	31%	14.669.187,23	13.518.235,27	20.602.000	34%

## At skipa

Fyri at skipa eftir virði ella stavraði, trýst á eina av súlunum í breiða gráa breddanum. Trýst tvær ferðir fyri at skipa virðini í øvugtari raðfylgju. Sí dømi í **reyða** kassanum í myndini niðanfyri.

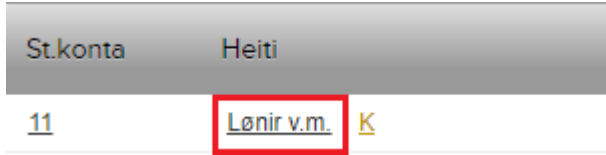


St.konta	Heiti	Salda 08-2024	Játtan 2024	Avlop 08-2024	Salda 09-2024	Salda 08-2023	Játtan 2023	Avlop 08-2023
11	Lenir v.m. K	13.856.034,11	21.257.000	35%	13.891.020,07	13.578.912,11	20.682.000	34%
14	Keyv av vørum og tænastum K	2.428.656,47	2.360.000	-3%	2.574.886,38	2.128.275,10	2.560.000	17%
15	Keyv av útbúnaði netto K	77.704,24	240.000	68%	109.268,24	99.039,85	240.000	59%
16	Leiga viðlíkahald og skattur K	73.805,45	115.000	36%	73.805,45	28.477,00	115.000	75%
19	Ymsar rakstrarútreiðslur K	12.098,75	0	0%	12.098,75	16.269,61	0	0%
57	Rentuútreiðslur o.a. K	2.150,98	0	0%	2.150,98	764,60	0	0%
29	Ymsar rakstrarinntøkur K	0	0	0%	0,00	0	0	0%
75	Keyps-mvg K	0,00	0	0%	38.420,36	0,00	0	0%
21	Søla av vørum og tænastum K	-166.950,00	-45.000	271%	-174.595,00	-176.775,00	-45.000	293%
76	Innanh. flyt. millum almennar stovn. (innt) K	-830.564,00	-1.850.000	-55%	-830.564,00	-1.185.956,00	-1.850.000	-36%
77	Flyting frá kommununum til landið K	-1.027.304,00	-1.100.000	-7%	-1.027.304,00	-970.772,00	-1.100.000	-12%
Tilsamans		14.425.632,00	20.977.000	31%	14.669.187,23	13.518.235,27	20.602.000	34%

## At trýsta á tekst ella tal

Um ein strika er undir teksti ella tali í talvuni, kann man trýsta á tekstin/talið og koma víðari til nýggja mynd. Trýstir man á tekst við striku undir, kemur ein kontuvegleiðing frá Kontuskipan Landsins.

Dømi: Trýst verður á **Lønir v.m.**, og kontuvegleiðing kemur fram. Sí **reyðu** kassarnar í myndunum niðanfyri.



**Kontovegleiðing**

Høvuðslag 1 Rakstrarútreiðslur  
Standardkonta 11 Lønir v.m.  
Roknskapar- og játtanar yvirrit

**St.konta Heiti** **Kontovegleiðing**  
11 **Lønir v.m.**

Í lønarhugtakið verða roknaðar lønarútreiðslur av tenastuveitingum, ið ikki eru MVG-skyldugar.

Regluligar afturvandandi uppgávar efrir fastari avtalu við einstaklingar, ið ikki eru MVG-skrásettir sum t.d. serkon hjálp (ráðgevauppgávar) og naturalveitingar til starvsfólk t.e. veitingar, ið eru annað enn peningur, og sum ikki verða frádrignar í lønini, koma undir lønarhugtakið.

Í lønarhugtakið verður harafturimtið ikki roknað gjald fyrri veitingar, sum vinnuligar MVG-skrásettar fyrtekar gera (tílikar útreiðslur verða bókaðar á standardkontu 14 Keyv av vörum og tenastum).

Undir lønir verða eisini bókaðar lønarútreiðslur til alment sett, sum gera byggi- og løgvarbeiði. Tó eru serstakar konteringarreglur galdandi hesum viðvíkjandi, sí kontu 19.10 Frádráttur fyrri løgulen.

Útreiðslur, sum í dag verða bókaðar undir lønir t.d. endurgjald fyrri arbeiðsklaði, telefonendurgjald og endurgjald fyrri flyting, verða skrásettar undir standardkontu 19.

Er man í figgjarlógarroknskapardøminum og trýstir á eina høvuðskontu, kemur tekstur úr figgjarlógini fram.

Dømi: Trýst verður á høvuðskontuna **Føroya gjaldstova (Rakstrarj.)**, og tekstur úr figgjarlógini fyrri hesa høvuðskontu kemur fram. Sí **reyðu** kassarnar í myndunum niðanfyri.

Høvuðskonta ↑	Heiti	Salda 09-2024	Játtan 2024	Avlop 09-2024	Salda 10-2024	Salda 09-2023	Játtan 2023	Avlop 09-2023
15107	Føroya gjaldstova (Rakstrarj.) (Rakstrarj.)	25.195.592,42	37.607.000	33%	28.792.495,06	23.788.293,53	35.161.000	32%
Tilsamans		25.195.592,42	37.607.000	33%	28.792.495,06	23.788.293,53	35.161.000	32%

### LI. nr. 172 frá 21. desember 2023 um Løgtingsfiggjarlóg fyrri figgjariárið 2024

03 Figgjarmál

Figgjarmál o.a.

3.15.1.07 Føroya gjaldstova (Rakstrarj.)

LI. nr. 172 frá 21. desember 2023 um Løgtingsfiggjarlóg fyrri figgjariárið 2024

3.15.1.07. 4.3.15.1.07.1

Játtan verður nýtt at reka Gjaldstovuna. Gjaldstovan ferri roknskap yvir játtanirnar í figgjarlógini og ferri m.a. eisini roknskap yvir ogn og skuld landskassans. Gjaldstovan stendur fyrri inn- og útgjaldingum landskassans og umsittir lønarskipanina, sum er kammur um avgreiðslu av almennum lønum. Gjaldstovan umsittir eisini almenna KT-undirstøðuværið. Landsnet og stendur fyrri stóru feroyisku KT-verkstøðum í Talgildu Føroyar.

Játtanin til Landsnet figgur á høvuðskontu 3.383.19. KT Landsins. Játtanin til verkætlanina Talgildu Føroyar figgur á høvuðskontu 3.111.61. Talgildu Føroyar, meðan játtanin til raksturinn av t.d. Vanganum, Samleikanum, Hældini og øðrabu Virkisráðni figgur á høvuðskontu 3.15.1.09. Talgildu Føroyar, rakstur.

Ábyrgdareikið kann verða liðað sundur í hesar høvuðsuppgávar:

- Landsins roknskaparhald og gera landsroknskap
- Gera mánaðarroknskapir fyrri land, kommunu og grunnar
- Menning, viðlíkahald og at reka Búskaparskipan landsins
- Gjaldstovan ferri bókhald og avgreiðri lenir fyrri fleiri stovnar, grunnar og samstovr
- Halda stýri á víðskiftum millum land, kommunur, kommunal samstovr og grunnar
- Lønaryfirlit og lønarbókhald, herundir Váttastan
- Undirvísing í t.d. skipanum og roknskaparverki
- Gjaldstovan hevur um hendi allar inn- og útgjaldingar landskassans vegna og skal seta um gjaldfónd í figgjarlógini
- Tala innið og vákera kommunaroknskapardátur og dátur fyrri grunnar
- Menning, viðlíkahald og rakstur av Landsneti, tenastan verður nu víðkað til eisini at fenna um eitt Skúlanet fyrri allar skúlar
- KT-tryggt fyrri skipanir undir Gjaldstovuni
- Felagsyfirlit í Kvíggjarlógini
- Umsita og hysa verkætlanina Talgildu Føroyar
- Umsitting, menning og marknaðarføring av Keypportalinum
- Fyrsta keyv landsins, sum er at ráðgeva, gera rannusáttmál, og umsita Keypportalin

Stovnum er ikki skipaður við lóg, men partar av virkisnuminum eru ásett við lóg.

Í kunningd nr. 22 frá 14. mars 2007 um roknskaparverk landsins o.t., við seinni broytingum, eru ásett eitt fey fjórðingarmestu víðurskiftini í sambandi við roknskaparverk landsins, t.d. hvønn roknskaparhald landsins skal loysa, hvussu tað verður fyriskipað, og hvort krøv verða sett til roknskaparfærslu.

Umframt lønarfaraskrivning og krav um tilgáðan rakstur er játtanin fyrri 2024 hækkað 2 mió. kr. til at dagføra Búskaparskipan landsins.

**Sundurgreinað eittan**

3.15.1.07. 4.3.15.1.07.2

Tús. kr.	2021	2022	2023	2024	2025	2026
	R	R	J	F	Æ	Æ
Nettóútreiðslujáttan	30.664	31.865	35.161	38.007	37.007	34.007
Útreiðslur	38.410	37.461	39.746	42.592	41.592	38.592
Ínsatlar	7.746	5.596	4.585	4.585	4.585	4.585
<b>20.</b>	<b>Vanligt virkisemi</b>					
Nettóútreiðsla	17.894	20.191	20.602	20.977	20.977	20.977
	<b>Útreiðslur</b>					
11. Lønir v.m.	23.163	23.987	23.597	23.972	23.972	23.972
14. Keyv av vörum og tenastum	18.582	19.321	20.682	21.257	21.257	21.257
15. Keyv av útbúiðum, netto	3.465	4.172	2.560	2.360	2.360	2.360
16. Leiga, viðlíkahald og skattar	552	218	240	240	240	240
	139	142	115	115	115	115

## Strika ígjøgnum heiti

Ein strika ígjøgnum heitið í súluni **Heiti** merkir, at stovnsnummarið, staðið, endamálið e.l. er gjørt óvirkið. Sí dømi í **reyða** kassanum í myndini niðanfyri.

Stovnsnummar ↑	Heiti	Salda 10-2024	Játta 2024	Avlop 10-2024	Salda 11-2024	Salda 10-2023	Játta 2023	Avlop 10-2023
155880	Asfaltverkið á Sundi K	0,00	0	0%	0,00	9.901.629,79	8.000.000	-24%

## At "bora" seg niður

Fyri at síggja roknskapartøl meira útgreinað, trýst á ynsktu kontuna í talvuni uttast til vinstri. Tá man trýstir á kontuna uttast til vinstri, er raðfylgjan hendan:

- Høvuðsslag (1 siffur) -> Standardkonta (2 siffur) -> Standardroknskaparkonta (4 siffur) -> Útgreining -> Stað -> Endamál -> Verketlan -> Verkevni -> O.s.fr.

Dømi: Borað verður niður frá standardkontu 14 til standardroknskaparkontur 14xx. Sí **reyðu** kassarar í myndunum niðanfyri.

## Høvuðsslag 1: 1xxx

St.konta ↑	Heiti	Salda 09-2024	Játta 2024	Avlop 09-2024	Salda 10-2024	Salda 09-2023	Játta 2023	Avlop 09-2023
11	Lenir v.m. K	15.580.403,01	21.257.000	27%	17.232.816,18	15.225.902,20	20.682.000	26%
14	Keyp av vörum og tænastum K	2.711.204,50	2.360.000	-15%	3.078.064,24	2.452.645,13	2.560.000	4%
15	Keyp av útbúnaði, netto K	114.812,24	240.000	52%	135.097,54	153.722,25	240.000	36%
16	Leiga, viðlíkahald og skattur K	73.805,45	115.000	36%	73.905,45	28.579,00	115.000	75%
19	Ymsar rakstrarútreiðslur K	12.098,75	0	0%	12.098,75	13.569,61	0	0%
Tilsamans		18.492.323,95	23.972.000	23%	20.531.982,16	17.874.418,19	23.597.000	24%

## Standardroknskaparkonta 14xx

StRk	Heiti	Salda 09-2024	Salda 10-2024	Salda 09-2023
1410	Ferðing og flutningur, alment sett - innanlands K	33.065,42	35.031,90	42.293,60
1411	Ferðing og flutningur, alment sett - uttanlands K	114.948,29	128.746,29	109.217,20
1412	Ferðing og flutningur, onnur K	11.500,00	11.500,00	0
1420	Umboðan o.til. K	342.499,80	380.814,79	317.399,13
1430	Matur og drykkjuvörur K	6.652,00	6.652,00	480,00
1441	Orkukeyp - el K	1.592,00	1.592,00	0
1443	Orkukeyp, maskinur, flutningsútbúnaður o.a., olja, oljuúrdráttir og orka annars	0	0,00	1.176,00
1460	Keyp av pappíri og prentlutum K	3.693,22	3.693,22	12.789,32
1469	Keyp av vörum annars K	133.734,07	150.221,11	86.388,45
1470	Telefon K	133.760,39	150.267,18	132.055,05
1471	Postjoeld K	141.099,89	153.196,89	162.955,17
1472	Grannskoðanar-, roknskaða- og leyfraðiligar tænastur K	162.578,00	112.828,00	171.170,94
1473	Trygging K	1.217,40	1.521,75	843,56
1474	Keyp av tænastum í sambandi við KT K	330.948,03	525.564,03	305.734,62
1475	Keyp av tænastum frá LandsNet (biling, sjálvvirkandi) K	676.954,46	771.237,47	552.303,00
1479	Keyp av tænastuveitingum annars K	616.961,53	645.197,61	557.839,09
Tilsamans		2.711.204,50	3.078.064,24	2.452.645,13

Sum man borar seg niður, leggjast fleiri filtrar seg í gráa breddan. Í filtrunum kann man skifta til aðrar kontur. Sí dømi í **reyða** kassanum í myndini niðanfryi, har skiftast kann ímillum standardkontur 1xxx.

Við at trýsta á **X** íð vinstrumegin eitt filtrar, verður filtrið strikað. Sí **lillafarvaða** kassan í myndini niðanfryi.

Útgreining	Hetti	Saldá 09-2024	Saldá 10-2024	Saldá 09-2023
0000	Ógreinað K	42.000,00	42.000,00	0
0100	Sakken hjálo K	10.120,00	10.120,00	11.812,50
0200	Sýningar undirha	5.926,50	5.926,50	31.129,32
0300	Lækna- og tannle	300,00	300,00	0
0600	Skeiðsútreiðslur K	83.017,00	83.017,00	43.173,00
0651	Ymsk tiltak K	0,00	5.068,75	0
0700	Reingerð og ruskkoyring	0	0,00	192,00
0800	Lýsingar og lýsingartiltek K	20.502,98	21.034,44	21.253,42
1200	Prenting innbinding og ljósríting K	29.951,00	32.951,00	30.790,00
1250	Elektronískt hald K	7.712,98	7.850,25	4.095,00
1300	Flutnings- / farmagjeld K	10.084,94	10.084,94	2.045,00
2400	Lima gjöld K	27.613,36	27.613,36	31.518,90
2500	Ómaksgjöld o.a. peningastovnar K	28.118,00	31.168,00	37.344,20
2501	Gjald fyri gjaldsmiðlan K	16.958,25	19.491,25	11.915,00
2800	Rein luttekgjöld K	42.187,50	42.187,50	44.264,94
9000	Aðrar tænastur K	292.471,02	306.384,62	288.305,81
Tilsamans		616.961,53	645.197,61	557.839,09

At “bora” seg niður málrættað

Til ber at velja kontu málrættað við at halda músini yvir blanku súluni í talvuni, trýsta á píl-niður og velja ynska møguleikan.

Dømi: Borað verður málrættað frá standardkontu 14 til stað. Sí **reyða** kassan í myndini niðanfryi.

St.konta ↑	Hetti	Saldá 08-2024	Játtan 2024	Avlop 08-2024	Saldá 09-2024	Saldá 08-2023	Játtan 2023	Avlop 08-2023
11	Lénir v.m. K	13.856.034,11	21.257.000	35%	13.891.020,07	13.578.912,11	20.682.000	34%
14	Keyv av vørum og tænastum K	428.656,47	2.360.000	-3%	2.574.886,38	2.128.275,10	2.560.000	17%
15	Keyv av útbúnaði netto K	77.704,24	240.000	68%	109.268,24	99.039,85	240.000	59%
16	Leiga viðlíkahald og skattur K	73.805,45	115.000	36%	73.805,45	28.477,00	115.000	75%
19	Ymsar rakstrarútreiðslur K	12.098,75	0	0%	12.098,75	16.269,61	0	0%
21	Sala av vørum og tænastum K	166.950,00	-45.000	271%	-174.595,00	-176.775,00	-45.000	293%
29	Ymsar rakstrarinntekur K	0	0	0%	0,00	0	0	0%
57	Rentuútreiðslur o.a. K	2.150,98	0	0%	2.150,98	764,60	0	0%
75	Keyps-mvg K	0,00	0	0%	38.420,36	0,00	0	0%
76	Innanh. flyt. millum almennar stovn. (innt) K	830.564,00	-1.850.000	-55%	-830.564,00	-1.185.956,00	-1.850.000	-36%
77	Flyting frá kommununum til landið K	027.304,00	-1.100.000	-7%	-1.027.304,00	-970.772,00	-1.100.000	-12%
Tilsamans		25.632,00	20.977.000	31%	14.669.187,23	13.518.235,27	20.602.000	34%

## Svarti breiddin

### Stovnsleiðari og stovnur

Øll stovnsnummur hoyra til ein stovnsleiðara og ein stovn. Við at trýsta á appelsingula nummarið, fær man yvirlit yvir øll stovnsnummur, ið hoyra til hendan stovnsleiðara ella stovn. Sí **reyða** kassan í myndini niðanfryi.

Høvuðsslag ↑	Heiti	Salda 08-2024	Játtan 2024	Avlop 08-2024	Salda 09-2024	Salda 08-2023	Játtan 2023	Avlop 08-2023
Høvuðsslag_1	Rakstrarútreiðslur K	16.448.299,02	23.972.000	31%	16.673.400,29	15.850.973,67	23.597.000	33%
Høvuðsslag_2	Rakstrarinntøkur K	-166.950,00	-45.000	271%	-174.835,00	-176.775,00	-45.000	293%
Høvuðsslag_5	Flýtingarútreiðslur K	2.150,98	0	0%	2.150,98	764,60	0	0%
Høvuðsslag_7	Flýtingar millum almennar myndugleikar K	-1.857.868,00	-2.950.000	-37%	-1.817.214,14	-2.156.728,00	-2.950.000	-27%
Tilsamans		14.425.632,00	20.977.000	31%	14.683.502,13	13.518.235,27	20.602.000	34%

### Játtanarslag

Fyri stovnsnummur við játtan verður játtanarslagið víst. Játtanarslagini eru:

- Rakstrarjáttan
- Løgújáttan
- Lógarbundin játtan
- Stuðulsjáttan
- Ógreinað játtan

Í døminum niðanfryi er játtanarslagið "Rakstrarjáttan". Við at trýsta á játtanina, fær man yvirlit yvir øll stovnsnummur hjá stovninum við hesi játtan. Sí **reyða** kassan í myndini niðanfryi.

Høvuðsslag ↑	Heiti	Salda 08-2024	Játtan 2024	Avlop 08-2024	Salda 09-2024	Salda 08-2023	Játtan 2023	Avlop 08-2023
Høvuðsslag_1	Rakstrarútreiðslur K	16.448.299,02	23.972.000	31%	16.673.400,29	15.850.973,67	23.597.000	33%
Høvuðsslag_2	Rakstrarinntøkur K	-166.950,00	-45.000	271%	-174.835,00	-176.775,00	-45.000	293%
Høvuðsslag_5	Flýtingarútreiðslur K	2.150,98	0	0%	2.150,98	764,60	0	0%
Høvuðsslag_7	Flýtingar millum almennar myndugleikar K	-1.857.868,00	-2.950.000	-37%	-1.817.214,14	-2.156.728,00	-2.950.000	-27%
Tilsamans		14.425.632,00	20.977.000	31%	14.683.502,13	13.518.235,27	20.602.000	34%



## Játtan

Við at trýsta á **Játtan** sæst menningin í játtanini, sí **reyða** kassan í myndini niðanfyri. Súlurnar **Figgjarlóg** og **Játtan** eru við feiturem, tí hesar eru samanteljingar av súlunum vinsturmeigin, sí **lillafarvaðu** kassarnar í myndini niðanfyri. Eisini síggjast súlur fyri roknskapin og frávik millum játtan og roknskap, sí **bláa** kassan í myndini niðanfyri.

Hovuðsslag	Heiti	Byrjunarættan	Frámskriving og raðfesting	Broytt í tinginum	Figgjarlóg	Eykejáttan	Frámflutt	Frámflyting	Játtan 2023	Roknskapur 2023	Frávik 2023
Hovuðsslag 1	Rakstrarútreiðslur J	4.682.902	343.819	379	5.027.100	-790	0	0	5.026.310	5.161.672	-135.362
Hovuðsslag 2	Rakstrarinntøkur J	-836.012	-36.176	291	-871.897	1.850	0	0	-870.047	-1.107.480	237.433
Hovuðsslag 3	Leiguútreiðslur J	412.260	125.140	12.100	549.500	81.400	297.341	-198.997	729.244	686.571	42.673
Hovuðsslag 4	Leiguinntøkur J	-17.100	-40.500	0	-57.600	0	0	0	-57.600	-11.006	-46.594
Hovuðsslag 5	Flytingarútreiðslur J	2.789.779	177.434	12.100	2.979.313	306.000	0	0	3.009.513	3.306.781	-297.268
Hovuðsslag 6	Skattir og flytingarinntøkur J	-7.576.563	-670.257	-27.500	-8.274.320	-12.500	0	0	-8.286.820	-8.643.974	357.154
Hovuðsslag 7	Flytingar millum almennar myndugleikar J	545.236	11.428	-100	556.564	-11.000	0	0	545.564	780.945	-235.381
Hovuðsslag 8	Fíggiarpostar J	-38.718	-13.790	0	-52.508	0	0	0	-52.508	41.732	-94.240
Tilsamans		-38.216	-102.902	-2.730	-143.848	89.160	297.341	-198.997	43.656	215.241	-171.585

## Broyting

Við at trýsta á **Broyting** sæst meir- ella minninýtsla samanborið við sama tíðarskeið árið fyri. Sí **reyða** kassan í myndini niðanfyri.

Hovuðsslag	Heiti	Salda 08-2023	Salda 08-2024	Broyting 08-2023 til 08-2024
Hovuðsslag 1	Rakstrarútreiðslur K	15.850.973,67	16.448.299,02	597.325,35
Hovuðsslag 2	Rakstrarinntøkur K	-176.775,00	-166.950,00	9.825,00
Hovuðsslag 5	Flytingarútreiðslur K	764,60	2.150,98	1.386,38
Hovuðsslag 7	Flytingar millum almennar myndugleikar K	-2.156.728,00	-1.857.868,00	298.860,00
Tilsamans		13.518.235,27	14.425.632,00	907.396,73

Til ber eisini at brúka **Broyting** í **Søgulig gongd**. Tá sær man broytingar samanborið við árið fyri. Sí **reyðu** kassarnar í myndini niðanfyri.

Hovuðsslag	Heiti	Roknskapur 2019	Broyting 2020	Broyting 2021	Broyting 2022	Broyting 2023	Higartil 2024	Vokstur 2024
Hovuðsslag 1	Rakstrarútreiðslur K	20.917	578	1.258	1.117	874	-6.364	5.591
Hovuðsslag 2	Rakstrarinntøkur K	-168	-193	-81	107	32	128	130
Hovuðsslag 5	Flytingarútreiðslur K	0	0	0	1	0	1	-2
Hovuðsslag 6	Skattir og flytingarinntøkur K	-260	260	0	0	0	0	0
Hovuðsslag 7	Flytingar millum almennar myndugleikar K	-3.229	124	-1.312	1.072	-60	1.588	-1.133
Tilsamans		17.260	769	-135	2.297	846	-4.647	4.586

## Framrokning

Við at trýsta á **Framrokning** sæst framrokning av rakstri fyri restina av árinum. Til ber at velja trý ymisk útrokningargrundarlag fyri framrokningini:

- Linier
- Eftir undanfarna ári
- Eftir undanfarnu trimum árunum

Sí **reyðu** kassarnar í myndini niðanfryi.

		Salda 08-2024	Framroknað síðstu 3 ári	Roknað tilsamans	Játtan	Framroknað avlop	Avlop%
		16.448.299,02	8.916.366,30	25.364.665,32	23.972.000	-1.392.665,32	-6%
Høvuðsslag_2	Rakstrarútreiðslur K	-166.950,00	-117.737,73	-284.687,73	-45.000	239.687,73	-533%
Høvuðsslag_5	Flytingarútreiðslur K	2.150,98	733,43	2.884,41	0	-2.884,41	-99%
Høvuðsslag_7	Flytingar millum almennar myndugleikar K	-1.857.868,00	-1.158.780,46	-3.016.648,46	-2.950.000	66.648,46	-2%
	Tilsamans	14.425.632,00	7640.581,54	22.066.213,54	20.977.000	-1.089.213,54	-5%

## Samanteljing

Við at trýsta á **Samanteljing** (sí **reyða** kassan í myndini niðanfryi) sæst samanteljing av:

- Standardkontum -> høvuðsslag. Sí **lillafarvaða** kassan í døminum niðanfryi.
- Standardroknaskaparkontum -> standardkontur. Sí **bláa** kassan í døminum niðanfryi.
- Útgreiningum -> standardroknaskaparkontur. Sí **appelsingula** kassan í døminum niðanfryi.

STRk	Útgreining	Heiti STRk	Heiti Útgreining	Salda 08-2024	Salda 09-2024	Salda 08-2023
1	Rakstrarútreiðslur			16.448.299,02	18.380.783,71	15.850.973,67
11	Lønir v.m.			13.856.034,11	15.580.403,01	13.578.912,11
1110	Mánaðarløn			10.519.748,31	11.798.513,20	9.955.241,79
1110 0410	Mánaðarløn		Fest lön - Tænastumannalíknandi K	910.258,72	1.022.203,48	856.444,85
1110 0430	Mánaðarløn		Fritíðariskoyti/fritíðarløn - Tænastumannalíknandi K	18.820,73	18.820,73	17.472,36
1110 0510	Mánaðarløn		Fest lön - Starvsmenn K	6.826.924,41	7.678.976,26	6.554.639,71
1110 0520	Mánaðarløn		Víðbøtur - Starvsmenn K	33.700,16	37.412,68	49.400,16
1110 0530	Mánaðarløn		Fritíðariskoyti/fritíðarløn - Starvsmenn K	221.721,95	221.721,95	134.591,02
1110 0540	Mánaðarløn		Yvirtíð og aðrar samsýningar - Starvsmenn K	7.006,00	7.006,00	14.028,48
1110 1510	Mánaðarløn		Fest lön - Akademikarar K	518.630,37	594.449,77	257.988,00





## Dagføring av LKS

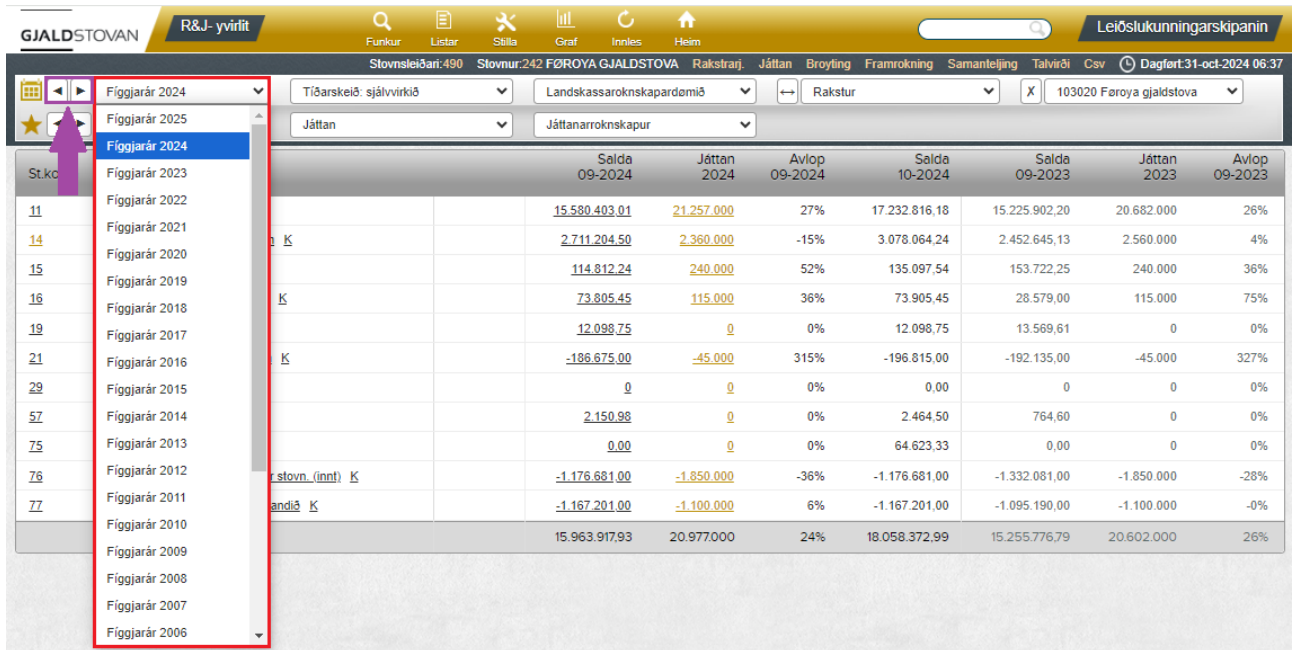
LKS verður vanlig dagført triggjar ferðir um dagin: Á leið kl. 6, kl. 14 og kl. 22. Sí **reyða** kassan í myndini niðanfyri. Í døminum niðanfyri er LKS seinast dagført 30. september 2024 kl. 07.21.

GJALDSTOVAN		R&J- yvirlit		Funkur	Listar	Stilla	Graf	Innlis	Heim	Leiðstúkingarskipanin
Stovnsleiðari: 490		Stovnur: 242 FØROYA GJALDSTOVA		Rakstrarj.	Játtan	Broy	Dagført: 30-sep-2024 07:21			
Hövuðsslag ↑	Heiti	Salda 08-2024	Játtan 2024	Avlop 08-2024	Salda 09-2024	Salda 08-2023	Játtan 2023	Avlop 08-2023		
Hövuðsslag_1	Rakstrarútreiðslur K	16.448.299,02	23.972.000	31%	18.380.783,71	15.850.973,67	23.597.000	33%		
Hövuðsslag_2	Rakstrarinntekur K	-166.950,00	-45.000	271%	-174.835,00	-176.775,00	-45.000	293%		
Hövuðsslag_5	Flytingarútreiðslur K	2.150,98	0	0%	2.150,98	764,60	0	0%		
Hövuðsslag_7	Flytingar millum almennar myndugleikar K	-1.857.868,00	-2.950.000	-37%	-1.817.214,14	-2.156.728,00	-2.950.000	-27%		
Tilsamans		14.425.632,00	20.977.000	31%	16.390.885,55	13.518.235,27	20.602.000	34%		

# Filtrini í gráa breddanum

## Fíggjarár

Vel fíggjarár í filtrinum, har tað stendur **Fíggjarár [áááá]**. Sí **reyða** kassan í myndini niðanfryi. Til ber eisini at **blaða** í árunum við at trýsta á **píllarnar**, sí **lillafarvaða** kassan í myndini niðanfryi.

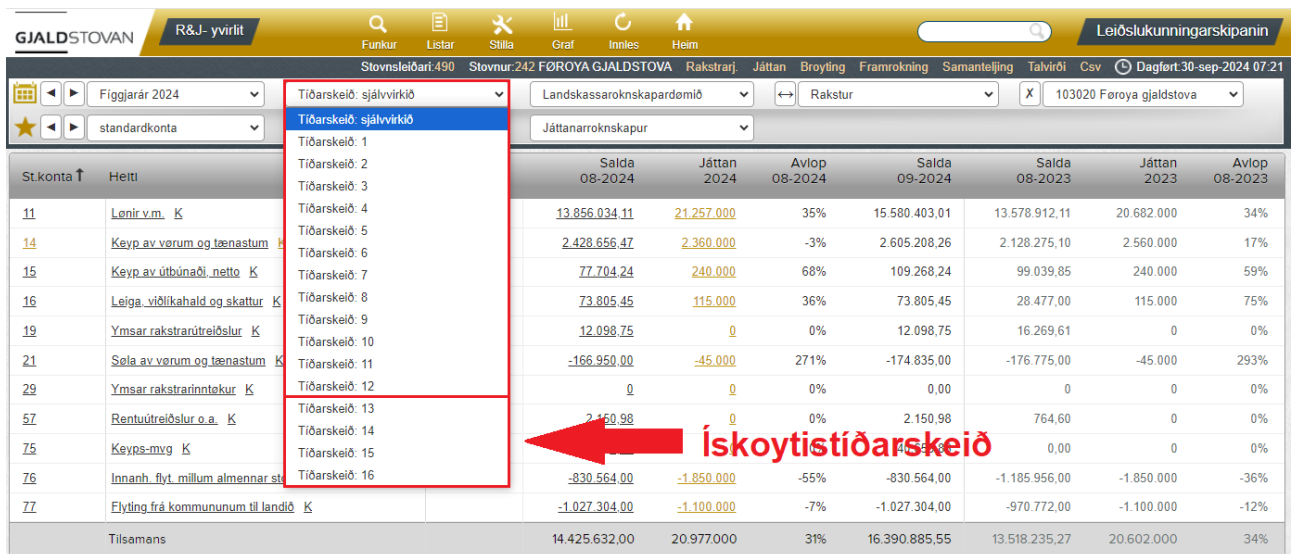


St.ko	Saldá	Játtan	Avlop	Saldá	Saldá	Játtan	Avlop
	09-2024	2024	09-2024	10-2024	09-2023	2023	09-2023
11	15.580.403,01	21.257.000	27%	17.232.816,18	15.225.902,20	20.682.000	26%
14	2.711.204,50	2.360.000	-15%	3.078.064,24	2.452.645,13	2.560.000	4%
15	114.812,24	240.000	52%	135.097,54	153.722,25	240.000	36%
16	73.805,45	115.000	36%	73.905,45	28.579,00	115.000	75%
19	12.098,75	0	0%	12.098,75	13.569,61	0	0%
21	-186.675,00	-45.000	315%	-196.815,00	-192.135,00	-45.000	327%
29	0	0	0%	0,00	0	0	0%
57	2.150,98	0	0%	2.464,50	764,60	0	0%
75	0,00	0	0%	64.623,33	0,00	0	0%
76	-1.176.681,00	-1.850.000	-36%	-1.176.681,00	-1.332.081,00	-1.850.000	-28%
77	-1.167.201,00	-1.100.000	6%	-1.167.201,00	-1.095.190,00	-1.100.000	-0%
	15.963.917,93	20.977.000	24%	18.058.372,99	15.255.776,79	20.602.000	26%

## Tíðarskeið

Vel tíðarskeið í filtrinum, har tað stendur **Tíðarskeið: sjálvvirkið**. Sí **reyða** kassan í myndini niðanfryi.

Tíðarskeið 1 til 12 svara til mánaðirnar januar til desember, meðan tíðarskeið 13 til 16 eru ískoyttistíðarskeið. Tíðarskeiðini steingja á leið átta yrkadagar inn í næsta mánað. Stovnar kunnu bóka á tíðarskeið 13, sum steingir á leið 20. februar. Stovnar kunnu ikki sjálvvir bóka á tíðarskeið 14, men kunnu heita á Gjaldstovuna um at bóka í hesum tíðarskeiði, sum steingir onkuntíð í apríl-mai. Tíðarskeið 15 og 16 verða einans brúkt av Gjaldstovuni í heilt serstøkum førum.



St.konta	Heiti	Saldá	Játtan	Avlop	Saldá	Saldá	Játtan	Avlop
		08-2024	2024	08-2024	09-2024	08-2023	2023	08-2023
11	Lenir v.m. K	13.856.034,11	21.257.000	35%	15.580.403,01	13.578.912,11	20.682.000	34%
14	Keyp av vørum og tænastum K	2.428.656,47	2.360.000	-3%	2.605.208,26	2.128.275,10	2.560.000	17%
15	Keyp av útbúnaði, netto K	77.704,24	240.000	68%	109.268,24	99.039,85	240.000	59%
16	Leiga, viðlíkahald og skattur K	73.805,45	115.000	36%	73.805,45	28.477,00	115.000	75%
19	Ymsar rakstrarútreiðslur K	12.098,75	0	0%	12.098,75	16.269,61	0	0%
21	Sela av vørum og tænastum K	-166.950,00	-45.000	271%	-174.835,00	-176.775,00	-45.000	293%
29	Ymsar rakstrarinntekur K	0	0	0%	0,00	0	0	0%
57	Rentuútreiðslur o.a. K	2.150,98	0	0%	2.150,98	764,60	0	0%
75	Keyps-mvg K	0,00	0	0%	0,00	0,00	0	0%
76	Innanh. flyt. millum almennar st	-830.564,00	-1.850.000	-55%	-830.564,00	-1.185.956,00	-1.850.000	-36%
77	Flyting frá kommununum til landið K	-1.027.304,00	-1.100.000	-7%	-1.027.304,00	-970.772,00	-1.100.000	-12%
Tilsamans		14.425.632,00	20.977.000	31%	16.390.885,55	13.518.235,27	20.602.000	34%

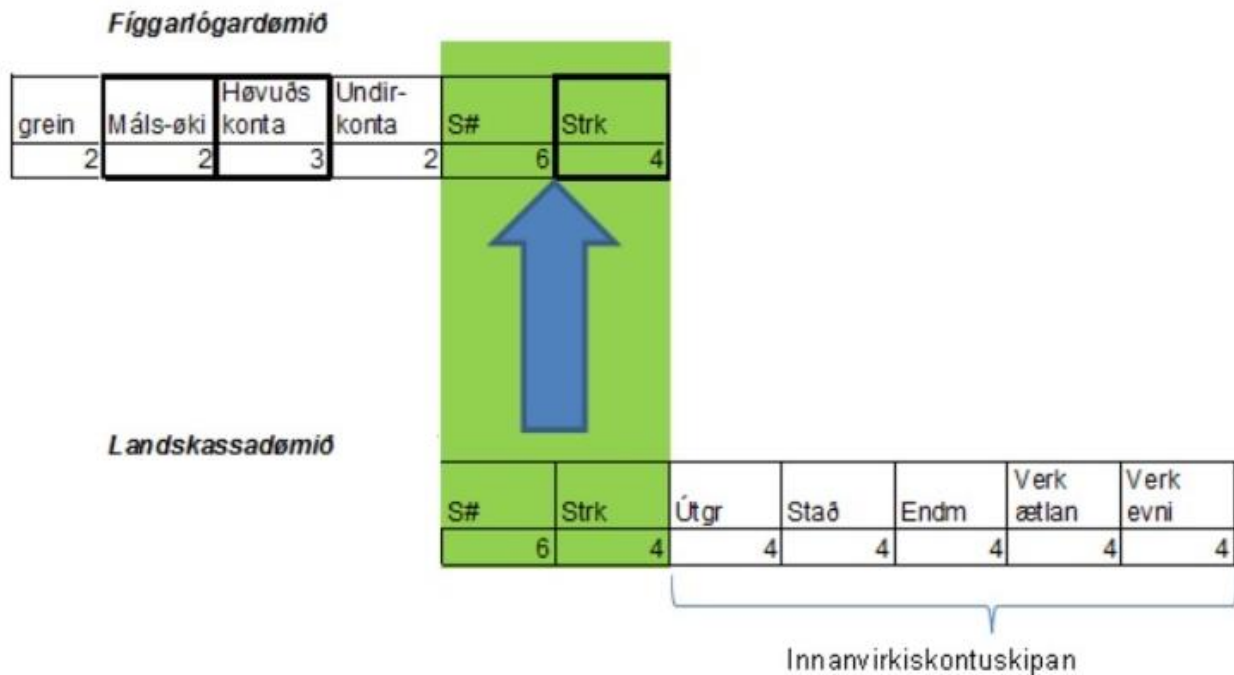
## Roknskapardømi

Fyri at skifta ímillum landskassa-, fíggjarlógar og kommunuroknskapardømi, vel tað ynshta roknskapardømið. Sí **reyða** kassan í myndini niðanfyri.

St.konta ↑	Heiti	08-2024	2024	Avlop 08-2024	Salda 09-2024	Salda 08-2023	Játtan 2023	Avlop 08-2023
11	Lenir v.m. K	13.856.034,11	21.257.000	35%	15.580.403,01	13.578.912,11	20.682.000	34%
14	Keyp av vörum og tænastum K	2.428.656,47	2.360.000	-3%	2.605.208,26	2.128.275,10	2.560.000	17%
15	Keyp av útbúnaði netto K	77.704,24	240.000	68%	109.268,24	99.039,85	240.000	59%
16	Leigja viðlíkahald og skattur K	73.805,45	115.000	36%	73.805,45	28.477,00	115.000	75%
19	Ymsar rakstrarútreiðslur K	12.098,75	0	0%	12.098,75	16.269,61	0	0%
21	Sela av vörum og tænastum K	-166.950,00	-45.000	271%	-174.835,00	-176.775,00	-45.000	293%
29	Ymsar rakstrarinntekur K	0	0	0%	0,00	0	0	0%
57	Rentuútreiðslur o.a. K	2.150,98	0	0%	2.150,98	764,60	0	0%
75	Keyps-mvg K	0,00	0	0%	40.653,86	0,00	0	0%
76	Innanh. flyt. millum almennar stovn. (innt) K	-830.564,00	-1.850.000	-55%	-830.564,00	-1.185.956,00	-1.850.000	-36%
77	Flyting frá kommununum til landið K	-1.027.304,00	-1.100.000	-7%	-1.027.304,00	-970.772,00	-1.100.000	-12%
Tilsamans		14.425.632,00	20.977.000	31%	16.390.885,55	13.518.235,27	20.602.000	34%

Bert **viðkomandi** roknskapardømi verða víst fyri hvørt stovnsnummar. Fyri stovnsnummur undir landinum er talan sum oftast einans um landskassaroknskapardømið og fíggjarlógarroknskapardømið, og fyri summi stovnsnummur, sum avroknað við kommunur, verður kommunuuavrokningardømið (ikki at blanda við kommunuroknskapardømið) eisini víst – eins og í døminum omanfyri.

Munurin á landskassa- og fíggjarlógarroknskapardøminum er, at **landskassaroknskapardømið** vísir **innanhýsis** roknskapin, meðan **fíggjarlógarroknskapardømið** vísir **uttanhýsis** roknskapin (tað, sum endar í landsroknskapinum). Sí samanhingin millum landskassa- og fíggjarlógarroknskapardømið í myndini niðanfyri. Í stuttum er tað bert tað, sum verður bókað á **stovnsnummar** og **standardroknskaparkontu** (sí grøna økið og bláa pílin í myndini niðanfyri), ið endar í uttanhýsis roknskapinum.



Tey ymsu roknskapardømini vísa serstøk segment í filtrinum við stjornuna. Fleiri segment eru tó tey somu í øllum roknskapardømunum.

### Serstök segment fyrri **landskassaroknskapardømið**:

- Útgreining
- Innanhýsis tættir (stað, endamál, verkætlan o.s.fr.)
- Kontokort

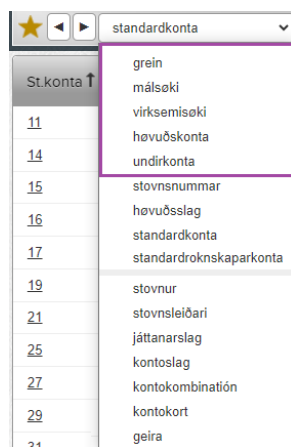
Sí serstöku segmentini fyrri landskassaroknskapardømi í **reyðu** kassunum í myndini niðanfyri.



### Serstök segment fyrri **figgjarlógarroknskapardømið**:

- Uppbygnaður í figgjarlóg (grein, málsøki, virkseisøki, høvuðskonta og undirkonta)

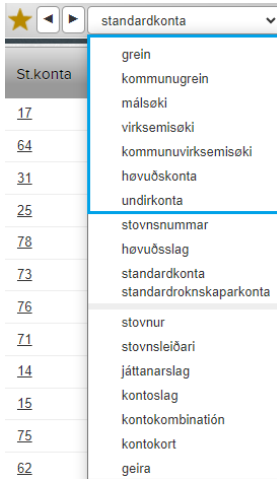
Sí serstöku segmentini fyrri figgjarlógarroknskapardømi í **lillafarvaða** kassanum í myndini niðanfyri.



### Serstök segment fyrri **kommunuroknskapardømið**:

- Grein (kommunurnar og kommunal samstørv)
- Uppbygnaður í kommunuroknskapi (kommunugrein, málsøki, virkseisøki, kommunvirkseisøki o.s.fr.)

Sí serstøku segmentini fyri kommunuroknskapardømi í **bláa** kassanum í myndini niðanfyri.



Kommunuroknskapardømið er einans viðkomandi fyri kommunur og eldrasamstørv.

### Rakstur og figgjarstøða

Fyri at skifta ímilum rakstur og figgjarstøðu kann man trýsta á **dupultpílin** vinstru megin filtrið, har tað stendur **Rakstur**. Sí **reyða** kassan í myndini niðanfyri.

Til ber eisini at velja rakstur og figgjarstøðu við at trýsta á filtrið. Í filtrinum ber eisini til at velja at síggja bæði rakstur og figgjarstøðu í senn við at velja **Rakstur og figgjarstøða**. Sí **lillafarvaða** kassan í myndini niðanfyri

Hövuðsslag	Heiti	Saldá 08-2024	Játtan 2024	08-2024	09-2024	Saldá 08-2023	Játtan 2023	Avlop 08-2023
Hevuðsslag 1	Rakstranútreiðslur K	16.448.299,02	23.972.000	31%	380.783,71	15.850.973,67	23.597.000	33%
Hevuðsslag 2	Rakstrarinntekur K	-166.950,00	-45.000	271%	174.835,00	-176.775,00	-45.000	293%
Hevuðsslag 5	Flytingarútreiðslur K	2.150,98	0	0%	2.150,98	764,60	0	0%
Hevuðsslag 7	Flytingar millum almennar myndugleikar K	-1.857.868,00	-2.950.000	-37%	-1.817.214,14	-2.156.728,00	-2.950.000	-27%
Tilsamans		14.425.632,00	20.977.000	31%	16.390.885,55	13.518.235,27	20.602.000	34%

### At skifta millum stovnsnummur hjá stovni

Fyri at skifta ímillum stovnsnummur hjá einum stovni, vel stovnsnummarið í filtrinum við stovnsnummari. Sí **reyða** kassan í myndini niðanfyri.

St.konta	Heiti	Saldá 08-2024	Játtan 2024	Avlop 08-2024	Saldá 09-2024	08-2024
11	Lenir v.m. K	13.856.034,11	21.257.000	35%	15.580.403,01	13.578,9
14	Keyp av vørum og tænastum K	2.428.656,47	2.360.000	-3%	2.605.208,26	2.128,2
15	Keyp av útbúnaði netto K	77.704,24	240.000	68%	109.268,24	99,0
16	Leiga viðlíkahald og skattur K	73.805,45	115.000	36%	73.805,45	28,4
19	Ymsar rakstranútreiðslur K	12.098,75	0	0%	12.098,75	16,2
21	Søla av vørum og tænastum K	-166.950,00	-45.000	271%	-174.835,00	-176,7
29	Ymsar rakstrarinntekur K	0	0	0%	0,00	0,0
57	Rentútreiðslur o.a. K	2.150,98	0	0%	2.150,98	7,0
75	Keyps-mvg K	0,00	0	0%	40.653,86	0,0
76	Innanh. flyt millum almennar stovn. (innt) K	-830.564,00	-1.850.000	-55%	-830.564,00	-1.185,9
77	Flyting frá kommununum til landið K	-1.027.304,00	-1.100.000	-7%	-1.027.304,00	-970,7
Tilsamans		14.425.632,00	20.977.000	31%	16.390.885,55	13.518,2

Fyri at velja fleiri stovnsnummur hjá stovni í senn, trýst á **Stovnsnr: Vel fleiri**. Sí **lillafarvaða** pílin í myndini omanfyri. Tá kemur myndin niðanfryi fram.

Fleirval fyrri stovnsnr

Valt 1 av 18

- Stovnsnr: 103020 Føroya gjaldstova
- Stovnsnr: 009999 Landskassin
- Stovnsnr: 126401 Aðrar rentur
- Stovnsnr: 127601 Arvaavgjald
- Stovnsnr: 127689 Endurrindan av keyps-mvg
- Stovnsnr: 128805 Bøtur
- Stovnsnr: 128860 Ymiskt
- Stovnsnr: 129010 Ymsar broytingar, ogn
- Stovnsnr: 129020 Ymsar broytingar, útgjavnarkonta og skuld
- Stovnsnr: 131968 Felagsfyrirsitingin í Kvíggjartúni
- Stovnsnr: 134045 Búskaparskipan landsins
- Stovnsnr: 145060 Føroya Gjaldstova, inntøkufigjað virkseml
- Stovnsnr: 147991 Gjald fyrri burturbeining av bilum
- Stovnsnr: 149099 KT Landsins
- Stovnsnr: 154080 Talgildu Føroyar
- Stovnsnr: 154820 Vaktætlansarskipanin, Føroya gjaldstova
- Stovnsnr: 155900 Talgildu Føroyar, rakstur
- Stovnsnr: 157500 Talgildu Føroyar 2.0

Ok Vel allar Frável allar Mótsatt Angra Ikki avmarkað

## Filtrið við stjornuna - pílar

Við at trýsta á pílarin við stjornuna kann man skifta segment, hvussu roknskapartølini verða víst. Sí **reyða** kassan í myndini niðanfryi.

GJALDSTOVA R&J- yvirlið

Funkur Listar Stilla Graf Innles Heim

Leiðslukunningarskipanin

Stovnsleiðari:490 Stovnur:242 FØROYA GJALDSTOVA Rakstrarj. Játtan Broyting Framrokning Talvriði Csv Dagfart:01-oct-2024 07:17

Figgjár 2024 Tíðarskeið: sjálvvirkio Landskassaroknskapardomið Rakstur X 103020 Føroya gjaldstova

høvuðsslag Játtan Játtanarrokskapur

Høvuðsslag ↑	Heiti	Salda 08-2024	Játtan 2024	Avlop 08-2024	Salda 09-2024	Salda 08-2023	Játtan 2023	Avlop 08-2023
Høvuðsslag_1	Rakstrarútreiðslur K	16.448.299,02	23.972.000	31%	18.386.301,11	15.850.973,67	23.597.000	33%
Høvuðsslag_2	Rakstrarinntøkur K	-166.950,00	-45.000	271%	-174.835,00	-176.775,00	-45.000	293%
Høvuðsslag_5	Flytingarútreiðslur K	2.150,98	0	0%	2.150,98	764,60	0	0%
Høvuðsslag_7	Flytingar millum almennar myndugleikar K	-1.857.868,00	-2.950.000	-37%	-1.816.326,79	-2.156.728,00	-2.950.000	-27%
Tilsamans		14.425.632,00	20.977.000	31%	16.397.290,30	13.518.235,27	20.602.000	34%

Raðfylgjan er eftir kontustronginum. Við at trýsta **høgra píl** fer man oman eftir listanum niðanfryi, og við at trýsta á **vinstra píl** fer man niðan eftir listanum niðanfryi:

- Stovnsleiðari
- Stovnur
- Stovnsnummar
- Høvuðsslag
- Standardkonta
- Standardrokskaparkonta
- Útgreining
- Innanhýsis tættir (stað, endamál o.s.fr.)

GG: Hevur man valt **kontokombinatió**n ella **kontokort**, kann man trýsta á **píl vinstru** fyrri at koma út aftur.

## Filtrið við stjornuna - kontustrongur o.l.

Í filtrinum við stjornuna ber til at velja, á hvønn hátt roknskapartølini skulu vísast.

**Oman** fyri ta gráu linjuna kann man velja at síggja tølini eftir segmentum beinleiðis í kontustronginum:

- Stovnsnummar (seks siffur, t.d. 103020)
- Høvuðsslag (eitt siffur, t.d. 1xxx)
- Standardkonta (tvey siffur, t.d. 14xx)
- Standardroknskaparkonta (fýra siffur, t.d. 1479)
- Útgreining (Standardroknskaparkonta + fýra siffur, t.d. 1479-0100)
- Innanhýsis tættir (stað, endamál o.s.fr.)

GG: Bert tættir, ið verða brúktir á vísta stovnsnummarinum, verða vístir í yvirlitinum. Er t.d. onki bókað á stað, verður stað ikki víst í yvirlitinum. Tí sær yvirlitið ikki eins út fyri øll stovnsnummur.

Sí **lillafarvaðu** parantesina við **reyða** kassan í myndini niðanfryi.

**Niðan** fyri ta gráu linjuna kann man velja at síggja tølini á annan hátt enn beinleiðis eftir kontustronginum:

- Stovnur
- Stovnsleiðari
- Játtanarslag
- Kontoslag

Sí **bláu** parantesina við **reyða** kassan í myndini niðanfryi.

St. konta	stovnsnummar	hevuðsslag	standardkonta	standardroknskaparkonta	útgreining	stað	endamál	verkætlan	verkevni	stovnur	stovnsleiðari	játtanarslag	kontoslag	kontokombinátión	kontokort	Flyting frá kommununum til landið	Tilsamans
										Saldá 08-2024	Játtan 2024	Avlop 08-2024	Saldá 09-2024	Saldá 08-2023	Játtan 2023	Avlop 08-2023	
11										13.856.034,11	21.257.000	35%	15.580.403,01	13.578.912,11	20.682.000	34%	
14										2.428.656,47	2.360.000	-3%	2.610.725,66	2.128.275,10	2.560.000	17%	
15										77.704,24	240.000	68%	109.268,24	99.039,85	240.000	59%	
16										73.805,45	115.000	36%	73.805,45	28.477,00	115.000	75%	
19										12.098,75	0	0%	12.098,75	16.269,61	0	0%	
21										-166.950,00	-45.000	271%	-174.835,00	-176.775,00	-45.000	293%	
29										0	0	0%	0,00	0	0	0%	
57										2.150,98	0	0%	2.150,98	764,60	0	0%	
75										0,00	0	0%	41.541,21	0,00	0	0%	
76										-830.564,00	-1.850.000	-55%	-830.564,00	-1.185.956,00	-1.850.000	-36%	
77										-1.027.304,00	-1.100.000	-7%	-1.027.304,00	-970.772,00	-1.100.000	-12%	
										14.425.632,00	20.977.000	31%	16.397.290,30	13.518.235,27	20.602.000	34%	



Vel ávís virði

Onkuntíð ynskir man at velja ávís virði burturúr, tvs man ynskir at síggja nøkur virði og fjala onnur. Trýst á **Vel ávís virði fyri [xxxx]**, ið liggur sum ein lillafarvaður møguleiki undir tí longu valda møguleikanum, sí **reyða** pílin í myndini niðanfyri.

St.konta	Heiti	Saldá 08-2024	Játtan 2024	Avlop 08-2024	Saldá 09-2024	Saldá 08-2023	Játtan 2023	Avlop 08-2023
11	standardkonta	13.856.034,11	21.257.000	35%	15.580.403,01	13.578.912,11	20.682.000	34%
14	Vel ávís virði fyri st.konta	2.428.656,47	2.360.000	-3%	2.610.725,66	2.128.275,10	2.560.000	17%
15	standardroknsparkonta	77.704,24	240.000	68%	109.268,24	99.039,85	240.000	59%
16	útgreining	73.805,45	115.000	36%	73.805,45	28.477,00	115.000	75%
19	stað	12.098,75	0	0%	12.098,75	16.269,61	0	0%
21	endamá	12.098,75	0	0%	12.098,75	16.269,61	0	0%
29	verkeftan	12.098,75	0	0%	12.098,75	16.269,61	0	0%
57	verkefni	-166.950,00	-45.000	271%	-174.835,00	-176.775,00	-45.000	293%
75	stovnur	0	0	0%	0,00	0	0	0%
76	stovnsleiðari	2.150,98	0	0%	2.150,98	764,60	0	0%
77	játtanarslag	0,00	0	0%	41.541,21	0,00	0	0%
	kontoslag	0,00	0	0%	41.541,21	0,00	0	0%
	kontokombinátión	-830.564,00	-1.850.000	-55%	-830.564,00	-1.185.956,00	-1.850.000	-36%
	kontokort	-1.027.304,00	-1.100.000	-7%	-1.027.304,00	-970.772,00	-1.100.000	-12%
	Tilsamans	14.425.632,00	20.977.000	31%	16.397.290,30	13.518.235,27	20.602.000	34%

Síðani verða valmøguleikarnir á myndini niðanfyri vistir, og man kann velja teir ynsktu møguleikarnar.

Dømi: Valdar verða standardkonta 15 og 16 og síðani trýst á **Ok**.

**Fleirval fyri stkto**

Valt 2 av 11

- 11 Lønir v.m.
- 14 Keyv av vørum og tænastrum
- 15 Keyv av útbúnaði, netto
- 16 Leiga, viðlíkahald og skattur
- 19 Ymsar rakstrarútreiðslur
- 21 Sæla av vørum og tænastrum
- 29 Ymsar rakstrarinntøkur
- 57 Rentuútreiðslur o.a.
- 75 Keyps-mvg
- 76 Innanh. flyt. millum almennar stovn. (innt)
- 77 Flyting frá kommununum til landið

**Ok** Vel allar Frável allar Mótsatt Angra Ikki avmarkað

Síðani verða valdu møguleikar vistir.

St.konta	Heiti	Saldá 08-2024	Játtan 2024	Avlop 08-2024	Saldá 09-2024	Saldá 08-2023	Játtan 2023	Avlop 08-2023
15	Keyv av útbúnaði, netto	77.704,24	240.000	68%	109.268,24	99.039,85	240.000	59%
16	Leiga, viðlíkahald og skattur	73.805,45	115.000	36%	73.805,45	28.477,00	115.000	75%
	Tilsamans	151.509,69	355.000	57%	183.073,69	127.516,85	355.000	64%



## Filtrið við stjörnuna - kontokombinátión

Við at velja **kontokombinátión** verða saldurnar sundurgreinaðar eftir øllum segmentunum í kontustronginum, sí **reyða** pílin í myndini niðanfryi.

Stovnsnúmer	StRk	Útgreining	Stað	Endamáli	Verkætlan	Verkevni	Salda 08-2024	Salda 09-2024	Rorslur 09-2024
1110	0410	0150	0000	0000	0000	0000	483.620,73	542.235,74	58.615,01
1110	0410	0800	0000	0000	0000	0000	426.637,99	479.967,74	53.329,75
1110	0430	0150	0000	0000	0000	0000	10.523,46	10.523,46	0,00
1110	0430	0800	0000	0000	0000	0000	8.297,27	8.297,27	0,00
1110	0510	0160	0000	0000	0000	0000	224.710,80	252.799,65	28.088,85
1110	0510	0200	0000	0000	0000	0000	3.039.364,58	3.421.080,09	381.715,51
1110	0510	0500	0000	0000	0000	0000	1.897.553,28	2.123.813,00	226.259,72
1110	0510	0500	0000	0000	0000	0000	751.857,44	845.839,62	93.982,18

**Kontokombinátión** er væl egnað, um man ynskir at brúka tøluni í eini pivot-tabell. Somuleiðis er valmøguleikin væl egnaður til at kanna – serliga í figgjarstøðuni – um saldur hanga óútlíknaðar. Dømi: 313 mió.kr. eru óútlíknaðar, tí tær eru bókaðar eins eftir øllum kontustronginum uttan á “tátti 10”, har 313 mió.kr. eru bókaðar í debit á 0001 og í kredit á 0000. Sí kassarnar við **lillafarvaðu** pílarar niðanfryi.

Stovnsnúmer	StRk	Útgreining	Stað	Verkætlan	Verkevni	Táttur 10	Salda 16-2023	Salda 16-2023	Rorslur 16-2023
009999 K	0643	0100	0000	0000	0000	0000	-231.198,44	-231.198,44	0,00
009999 K	0643	0100	0020	0000	0599	0001	313.000.000,00	313.000.000,00	0,00
009999 K	0643	0100	0020	0000	0599	0000	-313.000.000,00	-313.000.000,00	0,00
009999	0643	0100	0020	2022	0000	0001	-296.000.000,00	-296.000.000,00	0,00
009999 K	0643	0100	0020	2022	0000	0000	296.000.000,00	296.000.000,00	0,00
009999 K	0643	0100	0020	2023	0000	0001	-17.000.000,00	-17.000.000,00	0,00
009999 K	0643	0100	0020	2023	0000	0000	17.000.000,00	17.000.000,00	0,00
							-231.198,44	-231.198,44	0,00

Við at trýsta á **Heiti** í svarta breddanum verða heitini víst afturat ymsu segmentunum í kontustronginum. Sí **reyða** og **lillafarvaðu** kassarnar í myndini niðanfryi.

Stovnsnúmer	StRk	Útgreining	Stað	Endamáli	Verkætlan	Verkevni	Salda 08-2024	Salda 09-2024	Rorslur 09-2024							
103020 Føroya gjaldstova K	1110	Mánaðarløn	0410	Mánaðarløn - Føst lön - Tænastumannalíknandi	0150	Løsta	0000	0000	0000	0000	0000	0000	0000	483.620,73	542.235,74	58.615,01
103020 Føroya gjaldstova K	1110	Mánaðarløn	0410	Mánaðarløn - Føst lön - Tænastumannalíknandi	0000	KT-trygt	0000	0000	0000	0000	0000	0000	0000	426.637,99	479.967,74	53.329,75

## Búskett

Vel **Búskett** í filtrinum, har tað stendur **Játtan**. Sí **reyða** og **lillafarvaða** kassarnar í myndini niðanfyri.

St.konta	Heiti	Salda 08-2024	Búskett 2024	Avlop 08-2024	Salda 09-2024
11	Lønir v.m. K	13.856.034,11	4.000.000,08	-246%	15.580.403,01
14	Keyp av vörum og tænastum K	2.428.656,47	60.000,01	-3948%	2.610.725,66
15	Keyp av útbúnaði netto K	77.704,24	39.999,96	-94%	109.268,24
16	Leiga viðlíkahald og skattur K	73.805,45	78.000,00	5%	73.805,45
19	Ymsar rakstrarútreiðslur K	12.098,75		0%	12.098,75
21	Søla av vörum og tænastum K	-166.950,00		0%	-174.835,00
29	Ymsar rakstrarinntøkur K	0		0%	0,00
57	Rentuútreiðslur o.a. K	2.150,98		0%	2.150,98
75	Keyps-mvg K	0,00		0%	41.541,21
76	Innanh. flyt. millum almennar stovn. (innt) K	-830.564,00		0%	-830.564,00
77	Flyting frá kommununum til landið K	-1.027.304,00		0%	-1.027.304,00
Tilsamans		14.425.632,00	4.178.000	-245%	16.397.290,30

## Mánaðarroknkapur

Vel **Mánaðarroknkapur** í filtrinum, har tað stendur **Játtanarroknkapur**. Sí **reyða** kassan í myndini niðanfyri.

St.konta	Heiti	01-2024	02-2024	03-2024	04-2024	05-2024	06-2024	07-2024	08-2024	09-2024	10-2024	11-2024	12-2024	13-16 2024	Tilsamans
11	Lønir v.m. K	1.688.389,36	1.777.522,24	1.714.462,71	1.948.072,72	1.757.012,87	1.569.757,14	1.699.134,13	1.701.682,94	1.724.368,90	12.644,81	12.644,81	12.644,81	0,00	15.618.337,44
14	Keyp av vörum og tænastum K	187.050,01	369.182,46	256.609,65	426.822,77	280.722,37	295.176,08	345.647,61	267.445,52	182.069,19	657,00	0,00	0,00	0,00	2.611.382,66
15	Keyp av útbúnaði netto K	1.309,00	11.905,84	4.022,00	14.330,21	5.280,00	0,00	20.252,55	20.604,64	31.564,00	0,00	0,00	0,00	0,00	109.268,24
16	Leiga viðlíkahald og skattur K	157,00	0,00	0,00	41.871,45	0,00	21.077,00	100,00	10.600,00	0,00	0,00	0,00	0,00	0,00	73.805,45
19	Ymsar rakstrarútreiðslur K	0	-0,34	0,01	3.000,00	5.999,80	100,00	2.999,28	0,00	0,00	0,00	0,00	0,00	0,00	12.098,75
21	Søla av vörum og tænastum K	-21.720,00	-20.180,00	-20.630,00	-22.315,00	-23.660,00	-16.090,00	-20.535,00	-21.820,00	-7.885,00	0,00	0,00	0,00	0,00	-174.835,00
29	Ymsar rakstrarinntøkur K	0	0	0	0	-355,48	355,48	0	0	0	0	0	0	0	0,00
57	Rentuútreiðslur o.a. K	225,67	29,39	0,00	0,00	0,00	620,47	290,94	984,51	0,00	0,00	0,00	0,00	0,00	2.150,98
75	Keyps-mvg K	0,00	0,00	0,00	0,00	461,44	-461,44	0,00	0,00	41.541,21	0,00	0,00	0,00	0,00	41.541,21
76	Innanh. flyt. millum almennar stovn. (innt) K	-130.202,00	-131.741,00	-128.393,00	-130.124,00	-134.959,00	-130.692,00	-22.692,00	-21.761,00	0,00	0,00	0,00	0,00	0,00	-830.564,00
77	Flyting frá kommununum til landið K	-138.483,00	-73.408,00	-122.083,00	-166.638,00	-116.785,00	-138.085,00	-138.085,00	-133.737,00	0,00	0,00	0,00	0,00	0,00	-1.027.304,00
Tilsamans		1586.726,04	1.933.310,59	1.703.988,37	2.115.020,15	1.773.717,00	1.601.757,73	1.887.112,51	1.823.999,61	1.971.658,30	13.301,81	12.644,81	12.644,81	0,00	16.435.881,73

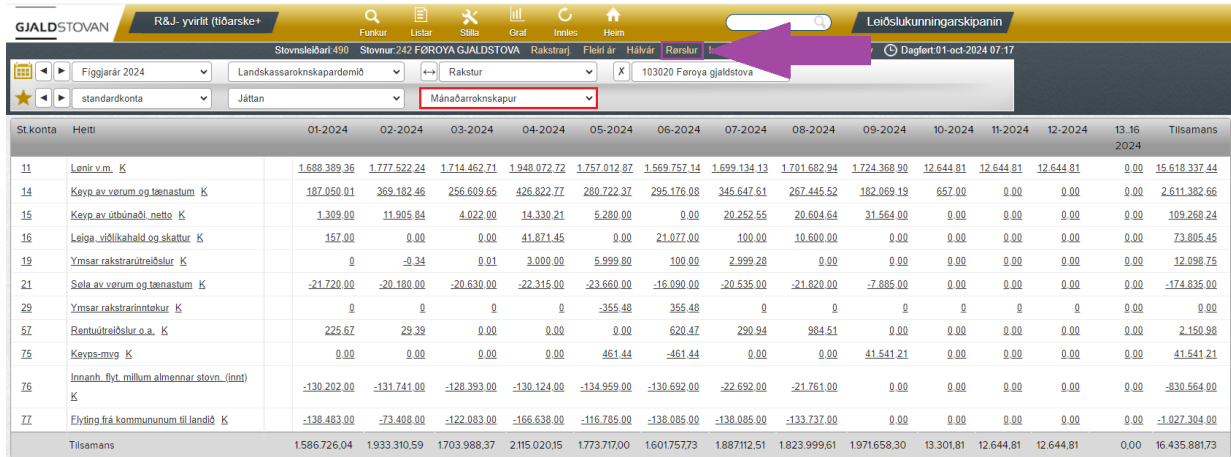
Vís tíðarskeið 13-16 hvør sær

Fyri at vísa tíðarskeið 13-16 hvør sær, halt músini uppi yvir **13..16 20xx**, sí **lillafarvaða** kassan í myndini niðanfyri. Trýst síðani á **Vís tíðarskeið 13 til 16 hvør sær**, sí **bláa** kassan í myndini niðanfyri.

St.konta	Heiti	01-2024	02-2024	03-2024	04-2024	05-2024	06-2024	07-2024	08-2024	09-2024	10-2024	11-2024	12-2024	13-16 2024	Tilsamans
11	Lønir v.m. K	1.688.389,36	1.777.522,24	1.714.462,71	1.948.072,72	1.757.012,87	1.569.757,14	1.699.134,13	1.701.682,94	1.724.368,90	12.644,81	12.644,81	12.644,81	0,00	15.618.337,44
14	Keyp av vörum og tænastum K	187.050,01	369.182,46	256.609,65	426.822,77	280.722,37	295.176,08	345.647,61	267.445,52	182.069,19	657,00	0,00	0,00	0,00	2.611.382,66
15	Keyp av útbúnaði netto K	1.309,00	11.905,84	4.022,00	14.330,21	5.280,00	0,00	20.252,55	20.604,64	31.564,00	0,00	0,00	0,00	0,00	109.268,24
16	Leiga viðlíkahald og skattur K	157,00	0,00	0,00	41.871,45	0,00	21.077,00	100,00	10.600,00	0,00	0,00	0,00	0,00	0,00	73.805,45
19	Ymsar rakstrarútreiðslur K	0	-0,34	0,01	3.000,00	5.999,80	100,00	2.999,28	0,00	0,00	0,00	0,00	0,00	0,00	12.098,75
21	Søla av vörum og tænastum K	-21.720,00	-20.180,00	-20.630,00	-22.315,00	-23.660,00	-16.090,00	-20.535,00	-21.820,00	-7.885,00	0,00	0,00	0,00	0,00	-174.835,00
29	Ymsar rakstrarinntøkur K	0	0	0	0	-355,48	355,48	0	0	0	0	0	0	0	0,00
57	Rentuútreiðslur o.a. K	225,67	29,39	0,00	0,00	0,00	620,47	290,94	984,51	0,00	0,00	0,00	0,00	0,00	2.150,98
75	Keyps-mvg K	0,00	0,00	0,00	0,00	461,44	-461,44	0,00	0,00	41.541,21	0,00	0,00	0,00	0,00	41.541,21
76	Innanh. flyt. millum almennar stovn. (innt) K	-130.202,00	-131.741,00	-128.393,00	-130.124,00	-134.959,00	-130.692,00	-22.692,00	-21.761,00	0,00	0,00	0,00	0,00	0,00	-830.564,00
77	Flyting frá kommununum til landið K	-138.483,00	-73.408,00	-122.083,00	-166.638,00	-116.785,00	-138.085,00	-138.085,00	-133.737,00	0,00	0,00	0,00	0,00	0,00	-1.027.304,00
Tilsamans		1586.726,04	1.933.310,59	1.703.988,37	2.115.020,15	1.773.717,00	1.601.757,73	1.887.112,51	1.823.999,61	1.971.658,30	13.301,81	12.644,81	12.644,81	0,00	16.435.881,73

## Rørsla ella salda

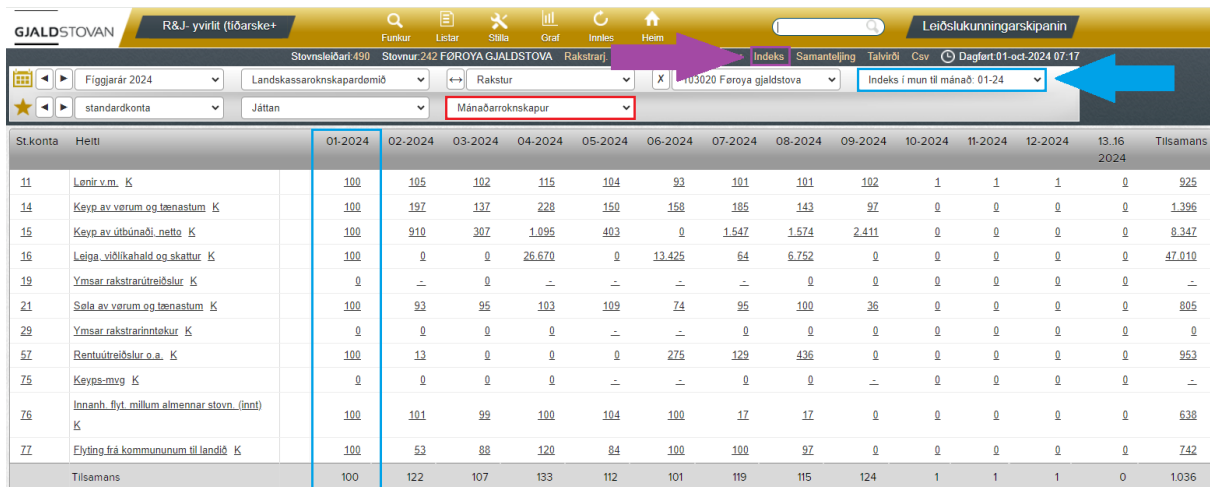
Standard í mánaðarroknaskapi er, at mánaðartølini verða víst sum rørsla. Fyri at síggja mánaðartølini sum salda, trýst á **Rørslur** í svarta breddanum. Sí **lillafarvaða** kassan í myndini niðanfryi.



St.konta	Hetti	01-2024	02-2024	03-2024	04-2024	05-2024	06-2024	07-2024	08-2024	09-2024	10-2024	11-2024	12-2024	13.16 2024	Tilsamans
11	Lenir v.m. K	1.688.389,36	1.777.522,24	1.714.462,71	1.948.072,72	1.757.012,87	1.569.757,14	1.699.134,13	1.701.682,94	1.724.368,90	12.644,81	12.644,81	12.644,81	0,00	15.618.337,44
14	Keyv av vørum og tænastum K	187.050,01	369.182,46	256.609,65	426.822,77	280.722,37	295.176,08	345.647,61	267.445,52	182.069,19	657,00	0,00	0,00	0,00	2.611.382,66
15	Keyv av útbúnaði netto K	1.309,00	11.905,84	4.022,00	14.330,21	5.280,00	0,00	20.252,55	20.604,64	31.564,00	0,00	0,00	0,00	0,00	109.268,24
16	Leiga viðlíkahald og skattur K	157,00	0,00	0,00	41.871,45	0,00	21.077,00	100,00	10.600,00	0,00	0,00	0,00	0,00	0,00	73.805,45
19	Ymsar rakstrartréttur K	0	-0,34	0,01	3.000,00	5.999,80	100,00	2.999,28	0,00	0,00	0,00	0,00	0,00	0,00	12.098,75
21	Sala av vørum og tænastum K	-21.720,00	-20.180,00	-20.630,00	-22.315,00	-23.660,00	-16.090,00	-20.535,00	-21.820,00	-7.885,00	0,00	0,00	0,00	0,00	-174.835,00
29	Ymsar rakstrartréttur K	0	0	0	0	-355,48	355,48	0	0	0	0	0	0	0	0,00
57	Rentuútreiðslur o.a. K	225,67	29,39	0,00	0,00	0,00	620,47	290,94	984,51	0,00	0,00	0,00	0,00	0,00	2.150,98
75	Keyps-mvg K	0,00	0,00	0,00	0,00	0,00	461,44	0,00	0,00	41.541,21	0,00	0,00	0,00	0,00	41.541,21
76	Innanh. flyt. millum almennar stovn. (innt) K	-130.202,00	-131.741,00	-128.393,00	-130.124,00	-134.959,00	-130.692,00	-22.692,00	-21.761,00	0,00	0,00	0,00	0,00	0,00	-830.564,00
77	Flyting frá kommununum til landið K	-138.483,00	-73.408,00	-122.083,00	-166.638,00	-116.785,00	-138.085,00	-138.085,00	-133.737,00	0,00	0,00	0,00	0,00	0,00	-1.027.304,00
Tilsamans		1.586.726,04	1.933.310,59	1.703.988,37	2.115.020,15	1.773.717,00	1.601.757,73	1.887.112,51	1.823.999,61	1.971.658,30	13.301,81	12.644,81	12.644,81	0,00	16.435.881,73

## Indeks

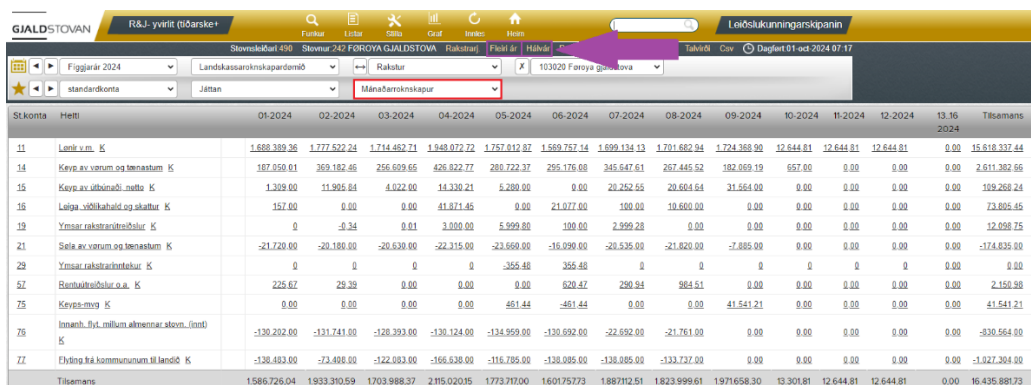
Við at trýsta á **Indeks** í svarta breddanum síggjast mánaðartølini sum lutfall samanborið við ein valdan indeks-mánað. Sí **lillafarvaða** kassan í myndini niðanfryi. Til ber at velja indeks-mánað, sí **bláa** kassarnar í myndini niðanfryi.



St.konta	Hetti	01-2024	02-2024	03-2024	04-2024	05-2024	06-2024	07-2024	08-2024	09-2024	10-2024	11-2024	12-2024	13.16 2024	Tilsamans
11	Lenir v.m. K	100	105	102	115	104	93	101	101	102	1	1	1	0	925
14	Keyv av vørum og tænastum K	100	197	137	228	150	158	185	143	97	0	0	0	0	1.396
15	Keyv av útbúnaði netto K	100	910	307	1.095	403	0	1.547	1.574	2.411	0	0	0	0	8.347
16	Leiga viðlíkahald og skattur K	100	0	0	26.670	0	13.425	64	6.752	0	0	0	0	0	47.010
19	Ymsar rakstrartréttur K	0	-	0	-	-	-	-	0	0	0	0	0	0	-
21	Sala av vørum og tænastum K	100	93	95	103	109	74	95	100	36	0	0	0	0	805
29	Ymsar rakstrartréttur K	0	0	0	0	0	-	0	0	0	0	0	0	0	0
57	Rentuútreiðslur o.a. K	100	13	0	0	0	275	129	436	0	0	0	0	0	953
75	Keyps-mvg K	0	0	0	0	0	-	0	0	0	-	0	0	0	-
76	Innanh. flyt. millum almennar stovn. (innt) K	100	101	99	100	104	100	17	17	0	0	0	0	0	638
77	Flyting frá kommununum til landið K	100	53	88	120	84	100	100	97	0	0	0	0	0	742
Tilsamans		100	122	107	133	112	101	119	115	124	1	1	1	0	1036

## Vís fleiri ár ella hálvár (í mánaðarroknaskapi)

Fyri at síggja mánaðarroknaskap yvir fleiri ár ella hálvár, trýst á ávikavist **Fleiri ár** ella **Hálvár**. Sí **lillafarvaða** kassarnar í myndini niðanfryi.

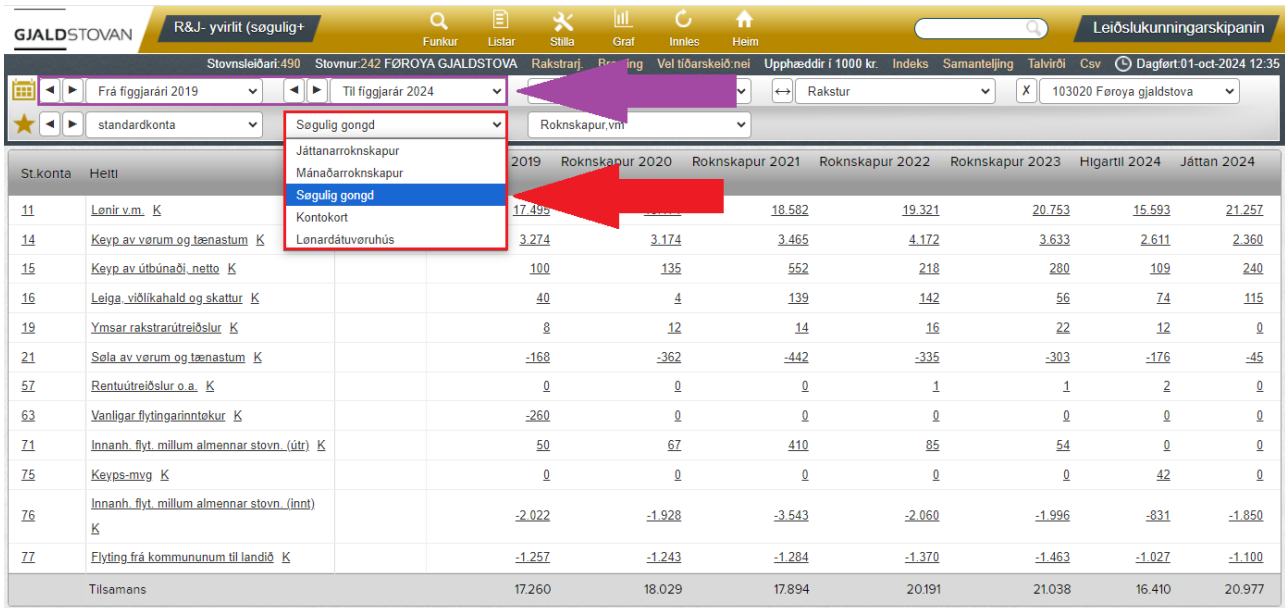


St.konta	Hetti	01-2024	02-2024	03-2024	04-2024	05-2024	06-2024	07-2024	08-2024	09-2024	10-2024	11-2024	12-2024	13.16 2024	Tilsamans
11	Lenir v.m. K	1.688.389,36	1.777.522,24	1.714.462,71	1.948.072,72	1.757.012,87	1.569.757,14	1.699.134,13	1.701.682,94	1.724.368,90	12.644,81	12.644,81	12.644,81	0,00	15.618.337,44
14	Keyv av vørum og tænastum K	187.050,01	369.182,46	256.609,65	426.822,77	280.722,37	295.176,08	345.647,61	267.445,52	182.069,19	657,00	0,00	0,00	0,00	2.611.382,66
15	Keyv av útbúnaði netto K	1.309,00	11.905,84	4.022,00	14.330,21	5.280,00	0,00	20.252,55	20.604,64	31.564,00	0,00	0,00	0,00	0,00	109.268,24
16	Leiga viðlíkahald og skattur K	157,00	0,00	0,00	41.871,45	0,00	21.077,00	100,00	10.600,00	0,00	0,00	0,00	0,00	0,00	73.805,45
19	Ymsar rakstrartréttur K	0	-0,34	0,01	3.000,00	5.999,80	100,00	2.999,28	0,00	0,00	0,00	0,00	0,00	0,00	12.098,75
21	Sala av vørum og tænastum K	-21.720,00	-20.180,00	-20.630,00	-22.315,00	-23.660,00	-16.090,00	-20.535,00	-21.820,00	-7.885,00	0,00	0,00	0,00	0,00	-174.835,00
29	Ymsar rakstrartréttur K	0	0	0	0	-355,48	355,48	0	0	0	0	0	0	0	0,00
57	Rentuútreiðslur o.a. K	225,67	29,39	0,00	0,00	0,00	620,47	290,94	984,51	0,00	0,00	0,00	0,00	0,00	2.150,98
75	Keyps-mvg K	0,00	0,00	0,00	0,00	0,00	461,44	0,00	0,00	41.541,21	0,00	0,00	0,00	0,00	41.541,21
76	Innanh. flyt. millum almennar stovn. (innt) K	-130.202,00	-131.741,00	-128.393,00	-130.124,00	-134.959,00	-130.692,00	-22.692,00	-21.761,00	0,00	0,00	0,00	0,00	0,00	-830.564,00
77	Flyting frá kommununum til landið K	-138.483,00	-73.408,00	-122.083,00	-166.638,00	-116.785,00	-138.085,00	-138.085,00	-133.737,00	0,00	0,00	0,00	0,00	0,00	-1.027.304,00
Tilsamans		1.586.726,04	1.933.310,59	1.703.988,37	2.115.020,15	1.773.717,00	1.601.757,73	1.887.112,51	1.823.999,61	1.971.658,30	13.301,81	12.644,81	12.644,81	0,00	16.435.881,73

## Søgulig gongd

Fyri at síggja fleiri ár í senn, vel **Søgulig gongd** í filtrinum, har tað stendur **Játtanarroknskapur**. Sí **reyða** kassan í myndini niðanfryi.

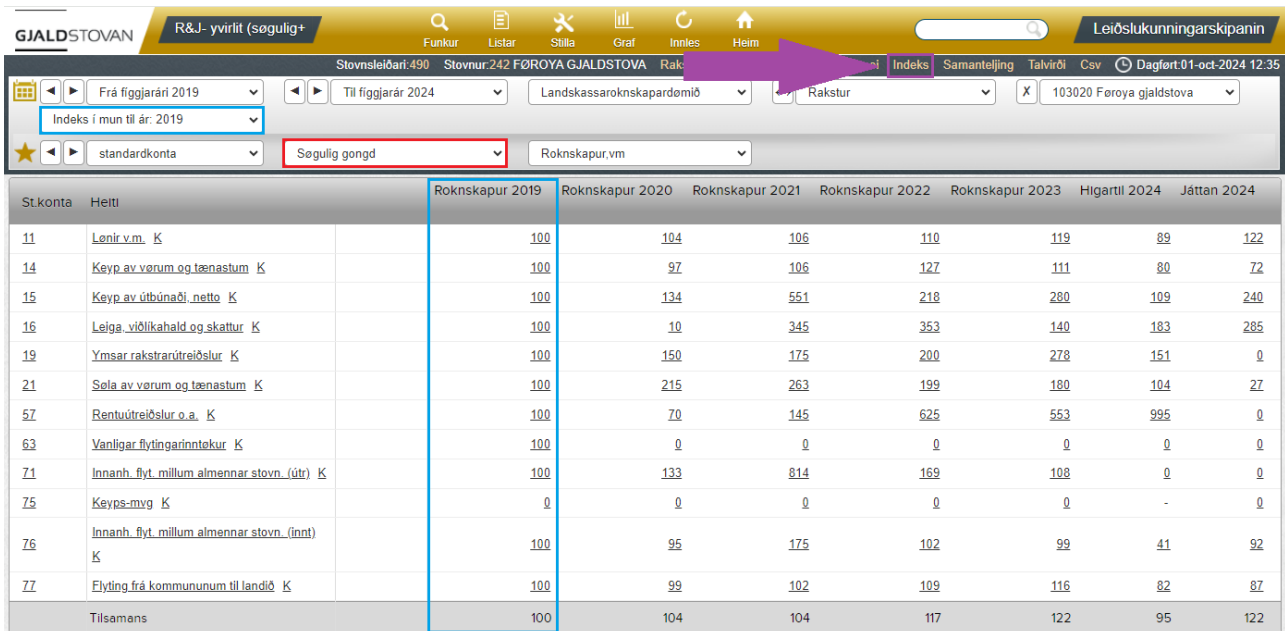
Fyri at velja fyrsta ár og síðsta ár, vel árinu í filtrunum, har tað stendur **Frá figgjarári** og **Til figgjarár**. Sí **lillafarvaða** kassan í myndini niðanfryi. Til ber eisini at **blaða** í árunum við at trýsta á **pílarnar**.



St.konta	Heiti	2019	Roknskapur 2020	Roknskapur 2021	Roknskapur 2022	Roknskapur 2023	Higartil 2024	Játtan 2024
11	Lenir v.m. K	17.495		18.582	19.321	20.753	15.593	21.257
14	Keyp av vørum og tænastum K	3.274	3.174	3.465	4.172	3.633	2.611	2.360
15	Keyp av útbúnaði netto K	100	135	552	218	280	109	240
16	Leiga viðlíkahald og skattur K	40	4	139	142	56	74	115
19	Ymsar rakstrarútreiðslur K	8	12	14	16	22	12	0
21	Søla av vørum og tænastum K	-168	-362	-442	-335	-303	-176	-45
57	Rentuútreiðslur o.a. K	0	0	0	1	1	2	0
63	Vanligar flytingarinntekur K	-260	0	0	0	0	0	0
71	Innanh. flyt. millum almennar stovn. (útr) K	50	67	410	85	54	0	0
75	Keyps-mvg K	0	0	0	0	0	42	0
76	Innanh. flyt. millum almennar stovn. (innt) K	-2.022	-1.928	-3.543	-2.060	-1.996	-831	-1.850
77	Flyting frá kommununum til landið K	-1.257	-1.243	-1.284	-1.370	-1.463	-1.027	-1.100
Tilsamans		17.260	18.029	17.894	20.191	21.038	16.410	20.977

## Indeks

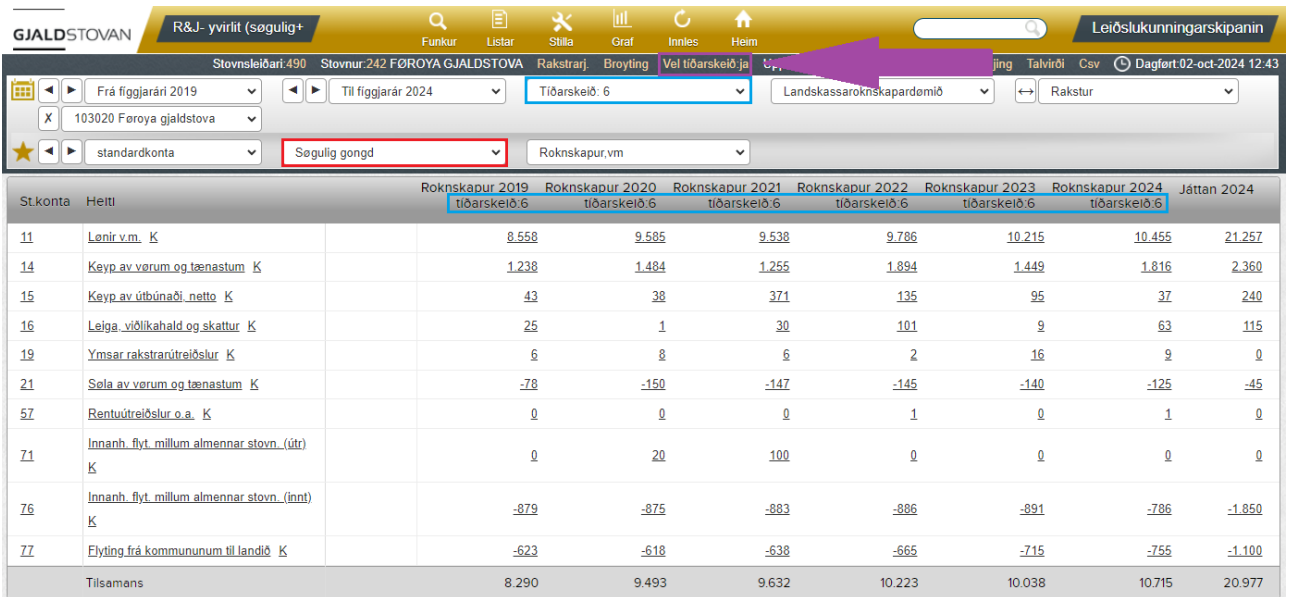
Við at trýsta á **Indeks** í svarta breddanum síggjast tøluni sum lutfall samanborið við eitt indeks-ár. Sí **lillafarvaða** kassan í myndini niðanfryi. Til ber at velja indeks-ár, sí **bláu** kassarnar í myndini niðanfryi.



St.konta	Heiti	Roknskapur 2019	Roknskapur 2020	Roknskapur 2021	Roknskapur 2022	Roknskapur 2023	Higartil 2024	Játtan 2024
11	Lenir v.m. K	100	104	106	110	119	89	122
14	Keyp av vørum og tænastum K	100	97	106	127	111	80	72
15	Keyp av útbúnaði netto K	100	134	551	218	280	109	240
16	Leiga viðlíkahald og skattur K	100	10	345	353	140	183	285
19	Ymsar rakstrarútreiðslur K	100	150	175	200	278	151	0
21	Søla av vørum og tænastum K	100	215	263	199	180	104	27
57	Rentuútreiðslur o.a. K	100	70	145	625	553	995	0
63	Vanligar flytingarinntekur K	100	0	0	0	0	0	0
71	Innanh. flyt. millum almennar stovn. (útr) K	100	133	814	169	108	0	0
75	Keyps-mvg K	0	0	0	0	0	-	0
76	Innanh. flyt. millum almennar stovn. (innt) K	100	95	175	102	99	41	92
77	Flyting frá kommununum til landið K	100	99	102	109	116	82	87
Tilsamans		100	104	104	117	122	95	122

## Vel tíðarskeið

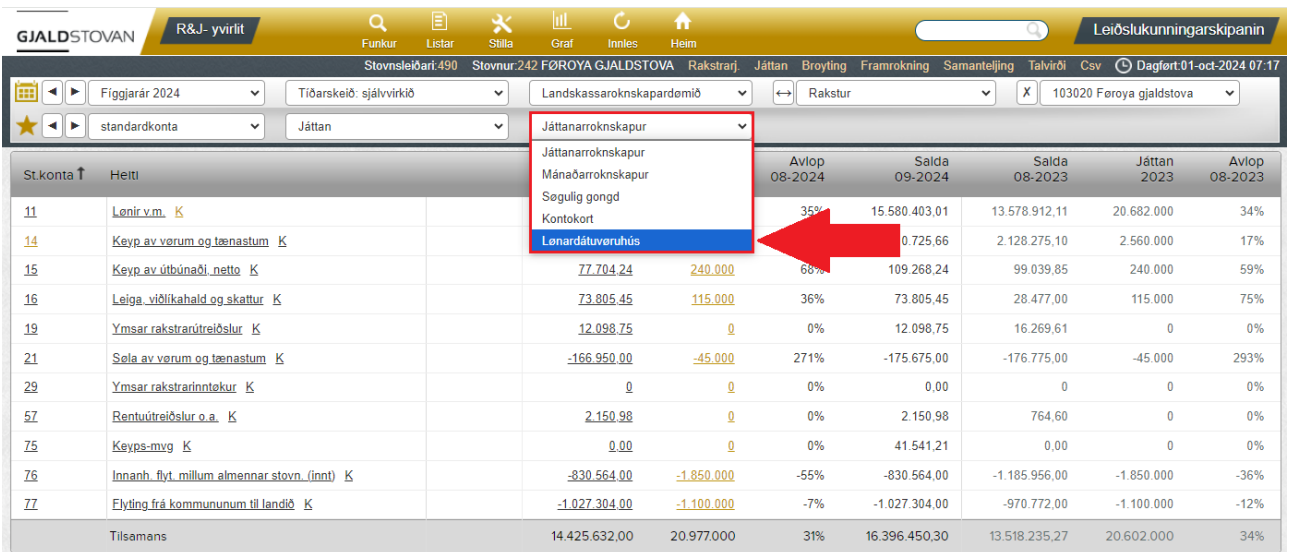
Við at trýsta á **Vel tíðarskeið** í svarta breddanum kann man síggja tøl fyri ávíst tíðarskeið. Sí **lillafarvaða** kassan og dømið við tíðarskeið 6 í **bláu** kassunum í myndini niðanfyrir.



St.konta	Heiti	Roknskapur 2019 tíðarskeið:6	Roknskapur 2020 tíðarskeið:6	Roknskapur 2021 tíðarskeið:6	Roknskapur 2022 tíðarskeið:6	Roknskapur 2023 tíðarskeið:6	Roknskapur 2024 tíðarskeið:6	Játtan 2024
11	Lønir v.m. K	8.558	9.585	9.538	9.786	10.215	10.455	21.257
14	Keyp av vørum og tænastum K	1.238	1.484	1.255	1.894	1.449	1.816	2.360
15	Keyp av útbúnaði netto K	43	38	371	135	95	37	240
16	Leiga viðlíkahald og skattur K	25	1	30	101	9	63	115
19	Ymsar rakstrarútreiðslur K	6	8	6	2	16	9	0
21	Søla av vørum og tænastum K	-78	-150	-147	-145	-140	-125	-45
57	Rentuútreiðslur o.a. K	0	0	0	1	0	1	0
71	Innanh. flyt. millum almennar stovn. (útr) K	0	20	100	0	0	0	0
76	Innanh. flyt. millum almennar stovn. (innt) K	-879	-875	-883	-886	-891	-786	-1.850
77	Flyting frá kommununum til landið K	-623	-618	-638	-665	-715	-755	-1.100
Tilsamans		8.290	9.493	9.632	10.223	10.038	10.715	20.977

## Lønardátuvøruhús

Fyri at síggja upplýsingar úr Lønarskipanini, vel **Lønardátuvøruhús** í filtrinum, har tað stendur **Játtanarrokskapur**. Sí **reyða** kassan í myndini niðanfyrir.



St.konta ↑	Heiti	Avlop 08-2024	Salda 09-2024	Salda 08-2023	Játtan 2023	Avlop 08-2023
11	Lønir v.m. K	35%	15.580.403,01	13.578.912,11	20.682.000	34%
14	Keyp av vørum og tænastum K		0.725,66	2.128.275,10	2.560.000	17%
15	Keyp av útbúnaði netto K	68%	77.704,24	109.268,24	240.000	59%
16	Leiga viðlíkahald og skattur K	36%	73.805,45	28.477,00	115.000	75%
19	Ymsar rakstrarútreiðslur K	0%	12.098,75	16.269,61	0	0%
21	Søla av vørum og tænastum K	271%	-166.950,00	-175.675,00	-45.000	293%
29	Ymsar rakstrarinntøkur K	0%	0	0	0	0%
57	Rentuútreiðslur o.a. K	0%	2.150,98	764,60	0	0%
75	Keyps-mvg K	0%	0,00	41.541,21	0	0%
76	Innanh. flyt. millum almennar stovn. (innt) K	-55%	-830.564,00	-1.185.956,00	-1.850.000	-36%
77	Flyting frá kommununum til landið K	-7%	-1.027.304,00	-970.772,00	-1.100.000	-12%
Tilsamans		31%	14.425.632,00	16.396.450,30	20.602.000	34%



# Stilla

Vís oyrur, krónum, túsund ella milliúnir

Til ber at velja at síggja upphæddir á ymsan hátt:

- Við oyrum
- Í krónum
- Í túsundum
- Í milliönum

Halt músini yvir **Stilla** og trýst á ynska slag av upphædd. Sí **reyða** kassan í myndini niðanfryi.

Skipanin skilir ímillum, um man sær upphæddir fryi 1) eitt einstakt tíðarskeið ella 2) mánaðir/ár. Tí eru t.d. tveir møguleikar at velja at síggja oyrur: **vís oyrur** og **vís oyrur mnd/ár**.

GG: Sum útgangsstøði vísir LKS upphæddir við oyrum, men ynskir man LKS fast at vísa upphæddir á ðrvísi hátt, skal man velja ynska hátt og síðani trýsta á **goym stilling**.

St.konta	Hetti	da	Játtan 2024	Avlop 08-2024	Salda 09-2024	Salda 08-2023	Játtan 2023	Avlop 08-2023	
11	Lenir v.m. K	11	21.257.000	35%	15.580.403,01	13.578.912,11	20.682.000	34%	
14	Keyp av vörum og tænastum K	47	2.360.000	-3%	2.610.725,66	2.128.275,10	2.560.000	17%	
15	Keyp av útbúnaði .netto K	24	240.000	68%	109.268,24	99.039,85	240.000	59%	
16	Leiga viðlíkahald og skattur K	45	115.000	36%	73.805,45	28.477,00	115.000	75%	
19	Ymsar rakstrarútreiðslur K	75	0	0%	12.098,75	16.269,61	0	0%	
21	Sela av vörum og tænastum K		-166.950,00	-45,000	271%	-175.675,00	-176.775,00	-45.000	293%
29	Ymsar rakstrarinntekur K		0	0	0%	0,00	0	0%	
57	Rentuútreiðslur o.a. K		2.150,98	0	0%	2.150,98	764,60	0	0%
75	Keyps-mvg K		0,00	0	0%	41.541,21	0,00	0	0%
76	Innanh. flyt. millum almennar stovn. (innt) K		-830.564,00	-1.850.000	-55%	-830.564,00	-1.185.956,00	-1.850.000	-36%
77	Flyting frá kommununum til landið K		-1.027.304,00	-1.100.000	-7%	-1.027.304,00	-970.772,00	-1.100.000	-12%
Tilsamans			14.425.632,00	20.977,000	31%	16.396.450,30	13.518.235,27	20.602.000	34%

## Vís hjálptekstir

Við at trýsta á **vís hjálptekstir** kann man halda músini uppi yvir leitifelti í kontukortum og fáa uppskot í einum lillafarvaðum kassa, hvussu man kann leita í ávísa leitifeltinum. Sí **reyða** kassan og dømi í myndini niðanfryi við upphædd.

Konta	Tekstur	Upprunt	Tíðar skeið	Journal	Skrásetingar dagur	Søktreyt 66 => 66 15xxx=> 15 túsund og nakka G abs:12xxx absolut 12 túsund og nakka abs:382 => 382 og -382 0:10 => 0 til 10, >76 => meiri enn 76, >76 => meiri enn 76 33-74 => millum 33 og 74 <5 minni enn 5 Listi av talum við 0 (og) í millum:5 0 7 0 8=>Matche til 5 og 7 og 8 Umveest match við st brokka í (áki) kan kombineras við møguleikarnar omantfyr, Demii:168 (ikki 168) Demii: 50 0 60 =>ikki 50 ella 60
U.2500 S.0200	Kostn. Ionarretting. 02.09.24 BETRI	FSL-inngj. PI	09-24	290392	04.09.2024	
U.2500 S.0200	Kostn. av fl. til Nordea. 02.09.24 BN Avgreiðslukostnaður	FSL-inngj. PI	09-24	290392	04.09.2024	
U.2500 S.0200	Lenarretting 03.09.24 Betri	FSL-inngj. PI	09-24	290451	06.09.2024	
U.2500 S.0200	Lenarretting 09.09.24 Betri	FSL-inngj. PI	09-24	290656	10.09.2024	

## Vís kontovegleiðing

Við at trýsta á **vís kontovegleiðing** kann man halda músini uppi yvir kontum í súluni **Heiti** og fáa frágreiðing um kontuna í einum lillafarvaðum kassa. Sí **reyða** kassan og dømi í myndini niðanfyri við kontu 21. Sami tekstur kemur fram í lillafarvaða kassanum, sum tá man trýstir á kontutekstin.

St.konta	Heiti	Játtan	Avlop	Salda	Salda	Játtan	Avlop
		08-2024	08-2024	09-2024	08-2023	2023	08-2023
11	Lønir v.m. K	21.257.000	35%	15.580.403,01	13.578.912,11	20.682.000	34%
14	Keyp av vörum og tænastum K	2.360.000	-3%	2.610.725,66	2.128.275,10	2.560.000	17%
15	Keyp av útbúnaði_netto K	240.000	68%	109.268,24	99.039,85	240.000	59%
16	Leiga_víðlíkahlald og skattur K	115.000	36%	73.805,45	28.477,00	115.000	75%
19	Ymsar rakstrarútreiðslur K	0	0%	12.098,75	16.269,61	0	0%
21	Søla av vörum og tænastum K	-45.000	271%	-175.675,00	-176.775,00	-45.000	293%
29	Ymsar rakstrarinntøkur K	0	0%	0,00	0	0	0%
57	Rentuútreiðslur o.a. K	0	0%	2.150,98	764,60	0	0%
75	Keypsv-g K	0	0%	41.541,21	0,00	0	0%
76	Innanh_flyt_millum almennu K	-1.850.000	-55%	-830.564,00	-1.185.956,00	-1.850.000	-36%
77	Flyting frá kommununum K	-1.100.000	-7%	-1.027.304,00	-970.772,00	-1.100.000	-12%
Tilsamans		20.977.000	31%	16.396.450,30	13.518.235,27	20.602.000	34%

## Við viðkaðum valmøguleikum

Halt músini yvir **Stilla** og trýst á **við viðkaðum valmøguleikum**. Sí **reyða** kassan í myndini niðanfyri.

Fleiri møguleikar koma síðani fram t.d.:

- **Allar kontur**
- **Framrokning**
- **Onnur útgreining**

St.konta	Heiti	Játtan	Avlop	Salda	Salda	Játtan	Avlop
		08-2024	08-2024	09-2024	08-2023	2023	08-2023
11	Lønir v.m. K	21.257.000	35%	15.580.403,01	13.578.912,11	20.682.000	34%
14	Keyp av vörum og tænastum K	2.360.000	-3%	2.610.725,66	2.128.275,10	2.560.000	17%
15	Keyp av útbúnaði_netto K	240.000	68%	109.268,24	99.039,85	240.000	59%
16	Leiga_víðlíkahlald og skattur K	115.000	36%	73.805,45	28.477,00	115.000	75%
19	Ymsar rakstrarútreiðslur K	0	0%	12.098,75	16.269,61	0	0%
21	Søla av vörum og tænastum K	-45.000	271%	-175.675,00	-176.775,00	-45.000	293%
29	Ymsar rakstrarinntøkur K	0	0%	0,00	0	0	0%
57	Rentuútreiðslur o.a. K	2.150,98	0%	2.150,98	764,60	0	0%
75	Keypsv-g K	0,00	0%	41.541,21	0,00	0	0%
76	Innanh_flyt_millum almennar stovn_(innt) K	-830.564,00	-55%	-830.564,00	-1.185.956,00	-1.850.000	-36%
77	Flyting frá kommununum til landl. K	-1.027.304,00	-7%	-1.027.304,00	-970.772,00	-1.100.000	-12%
Tilsamans		14.425.632,00	31%	16.396.450,30	13.518.235,27	20.602.000	34%

Allar kontur (við víðkaðum valmöguleikum)

Trýst á **Kontur:allar** (aftaná man hefur valt **við víðkaðum valmöguleikum í Stilla**, sí frágreiðing um tað omanfyri). Sí **reyða** kassan í myndini niðanfyri.

Tá koma allar kontur fram – eisini tær, sum ikki er bókað á síðstu tvey árin.

GG: At síggja allar kontur er kanska serliga hent viðvídjkandi innanhýsis tættum (stað, endamál o.s.fr.), tí so kann man síggja, hvørji støð, endamál o.s.fr., stovnsnummarið hefur – og um hesi eru virkin ella óvirkin.

The screenshot shows the GJALDSTOVAN software interface. At the top, there are navigation icons and a search bar. Below that, there are several dropdown menus for selecting filters like 'Figgjarár 2024', 'Tíðarskeið: sjálvvirkið', and 'Landskassarokniskapardemið'. A red box highlights the 'Kontur: allar' dropdown menu, with a red arrow pointing to it. Below the filters is a table with columns for 'St.konta', 'Heiti', 'Salda 08-2024', 'Játtan 2024', 'Avlop 08-2024', 'Salda 09-2024', 'Salda 08-2023', 'Játtan 2023', and 'Avlop 08-2023'. The table lists various accounts with their respective balances and percentages.

St.konta	Heiti	Salda 08-2024	Játtan 2024	Avlop 08-2024	Salda 09-2024	Salda 08-2023	Játtan 2023	Avlop 08-2023
11	Lønur v.m. K	13.856.034,11	21.257.000	35%	15.580.403,01	13.578.912,11	20.682.000	34%
14	Keyp av vørum og tænastum K	2.428.656,47	2.360.000	-3%	2.610.725,66	2.128.275,10	2.560.000	17%
15	Keyp av útbúnaði, netto K	77.704,24	240.000	68%	109.268,24	99.039,85	240.000	59%
16	Leiga, viðlíkahald og skattur K	73.805,45	115.000	36%	73.805,45	28.477,00	115.000	75%
17	Avskrivningar o.a.	0	0	0%	0,00	0	0	0%
19	Ymsar rakstrarútreiðslur K	12.098,75	0	0%	12.098,75	16.269,61	0	0%
21	Sela av vørum og tænastum K	-166.950,00	-45.000	271%	-175.675,00	-176.775,00	-45.000	293%
25	Eftirlits- og umsjónaravgjald	0	0	0%	0,00	0	0	0%
27	Fakturering av tænastum frá KT Landsins	0	0	0%	0,00	0	0	0%
29	Ymsar rakstrarinntekur K	0	0	0%	0,00	0	0	0%
31	Bygging og løguframleiðsla	0	0	0%	0,00	0	0	0%
32	Útvegan av løgu o.o.	0	0	0%	0,00	0	0	0%
35	Løgujáttan flutt frá síðsta ár	0	0	0%	0,00	0	0	0%
36	Løgujáttan af flyta til næsta ár	0	0	0%	0,00	0	0	0%
41	Endurgjald viðvíkjandi løgu o.o.	0	0	0%	0,00	0	0	0%
42	Sela av løgu o.o.	0	0	0%	0,00	0	0	0%

Onnur útgreining (við víðkaðum valmöguleikum)

Trýst á **-Onnur útgreining** og vel ynsktu aðru útgreining (aftaná man hefur valt **við víðkaðum valmöguleikum í Stilla**, sí frágreiðing um tað omanfyri). Sí **reyða** kassan í myndini niðanfyri.

Endamálið við **-Onnur útgreining** er at síggja bókingar sundurgreinaðar á tvey segment.

The screenshot shows the GJALDSTOVAN software interface. At the top, there are navigation icons and a search bar. Below that, there are several dropdown menus for selecting filters like 'Figgjarár 2024', 'Tíðarskeið: sjálvvirkið', and 'Landskassarokniskapardemið'. A red box highlights the '-Onnur útgreining' dropdown menu, with a red arrow pointing to it. Below the filters is a table with columns for 'St.konta', 'Heiti', 'Salda 08-2024', 'Játtan 2024', 'Avlop 08-2024', 'Salda 09-2024', 'Salda 08-2023', 'Játtan 2023', and 'Avlop 08-2023'. The table lists various accounts with their respective balances and percentages.

St.konta	Heiti	Salda 08-2024	Játtan 2024	Avlop 08-2024	Salda 09-2024	Salda 08-2023	Játtan 2023	Avlop 08-2023
11	Lønur v.m. K	13.856.034,11	21.257.000	35%	15.580.403,01	13.578.912,11	20.682.000	34%
14	Keyp av vørum og tænastum K	2.428.656,47	2.360.000	-3%	2.610.725,66	2.128.275,10	2.560.000	17%
15	Keyp av útbúnaði, netto K	77.704,24	240.000	68%	109.268,24	99.039,85	240.000	59%
16	Leiga, viðlíkahald og skattur K	73.805,45	115.000	36%	73.805,45	28.477,00	115.000	75%
19	Ymsar rakstrarútreiðslur K	12.098,75	0	0%	12.098,75	16.269,61	0	0%
21	Sela av vørum og tænastum K	-166.950,00	-45.000	271%	-175.675,00	-176.775,00	-45.000	293%
29	Ymsar rakstrarinntekur K	0	0	0%	0,00	0	0	0%
57	Rentuútreiðslur o.a. K	2.150,98	0	0%	2.150,98	764,60	0	0%
75	Keyp mvg K	0,00	0	0%	41.541,21	0,00	0	0%
76	Innanh. flyt. millum almennar st	-830.564,00	-1.850.000	-55%	-830.564,00	-1.185.956,00	-1.850.000	-36%
77	Flyting frá kommununum til land	-1.027.304,00	-1.100.000	-7%	-1.027.304,00	-970.772,00	-1.100.000	-12%
Tilsamens		14.425.632,00	20.977.000	31%	16.396.450,30	13.518.235,27	20.602.000	34%

Dømi: **Standardkonta** er vald sum uppruna útgreining, og **endamálið** er valt sum onnur útgreining. Sí ávíkavist **reyðu** og **lillafarvaðu** kassarnar í myndini niðanfyri.



St.konta	Stað	Heiti St.konta	Heiti Stað	Salda 08-2024	Salda 09-2024	Salda 08-2023
11	103020.0100	Lenir v.m.	Felagsumsiting K	109.294,48	121.939,29	592.823,21
11	103020.0150	Lenir v.m.	Leiðsla K	1.169.700,25	1.314.565,88	1.100.303,37
11	103020.0160	Lenir v.m.	Fyrirsiting K	833.148,68	919.366,70	733.933,82
11	103020.0200	Lenir v.m.	Roknkaparhald K	3.633.078,03	4.091.586,59	3.239.722,05
11	103020.0300	Lenir v.m.	Lenarumsiting K	2.690.699,95	3.007.606,26	2.419.214,26
11	103020.0500	Lenir v.m.	Kervisfyrirsiting K	1.692.418,63	1.900.376,33	1.576.116,67
11	103020.0700	Lenir v.m.	Roknkapur, ráðgeving o.til. K	2.413.795,10	2.706.097,64	2.236.320,59
11	103020.0800	Lenir v.m.	KT-trygd K	813.207,34	956.771,11	818.548,89

## Rulla alla síðuna

Vanliga tá man rullar niðureftir í hvítu talvuni, hanga valmøguleikar og filtur føst ovast, so hesi alla tíðina eru sjónlig. Við at trýsta á **rulla alla síðuna** hvørva valmøguleikar og filtur, so hvørt man rullar niðureftir. Sí **reyða** kassan í myndini niðanfyri. Hesin valmøguleikin er eitt nú hentur, um man hevur lítlan skerm, og man vil hava talvuna at fylla sum mest av skerminum.

St.konta	Heiti	Salda 08-2024	Játtan 2024	Avlop 08-2024	Salda 09-2024	Salda 08-2023	Játtan 2023	Avlop 08-2023
11	Lenir v.m. K	109.294,48	121.939,29	35%	15.580.403,01	13.578.912,11	20.682.000	34%
14	Keyp av vørum og tænastum K	2.360.000	2.360.000	-3%	2.611.025,66	2.128.275,10	2.560.000	17%
15	Keyp av útbúnaði, netto K	240.000	240.000	68%	109.268,24	99.039,85	240.000	59%
16	Leiga, viðlíkahald og skattur K	115.000	115.000	36%	73.805,45	28.477,00	115.000	75%
19	Ymsar rakstrarreiðslur K	0	0	0%	12.098,75	16.269,61	0	0%
21	Sela av vørum og tænastum K	-166.950,00	-45.000	271%	-175.675,00	-176.775,00	-45.000	293%
29	Ymsar rakstrarinntekur K	0	0	0%	0,00	0	0	0%
57	Rentuútreiðslur o.a. K	2.150,98	0	0%	2.150,98	764,60	0	0%
75	Keypsmvg K	0,00	0	0%	41.541,21	0,00	0	0%
76	Innanh. flyt. millum almennar stovn. (innt) K	-830.564,00	-1.850.000	-55%	-830.564,00	-1.185.956,00	-1.850.000	-36%
77	Flyting frá kommununum til landið K	-1.027.304,00	-1.100.000	-7%	-1.027.304,00	-970.772,00	-1.100.000	-12%
Tilsamans		14.425.632,00	20.977.000	31%	16.396.750,30	13.518.235,27	20.602.000	34%

## Tak tøluni út í excel

Halt músini yvir **Stilla** og trýst á **innles**. Sí **reyða** kassan í myndini niðanfyri.

Trýst síðani á niðurtiknu filuna (filan kann síggja ymisk út alt eftir browsara). Sí **lillafarvaða** pílin í myndini niðanfyri.

St.konta	Heiti	Salda 08-2024	Játtan 2024	Avlop 08-2024	Salda 09-2024	Salda 08-2023	Játtan 2023	Avlop 08-2023
11	Lenir v.m. K	109.294,48	121.939,29	35%	15.580.403,01	13.578.912,11	20.682.000	34%
14	Keyp av vørum og tænastum K	2.360.000	2.360.000	-3%	2.611.025,66	2.128.275,10	2.560.000	17%
15	Keyp av útbúnaði, netto K	240.000	240.000	68%	109.268,24	99.039,85	240.000	59%
16	Leiga, viðlíkahald og skattur K	115.000	115.000	36%	73.805,45	28.477,00	115.000	75%
19	Ymsar rakstrarreiðslur K	0	0	0%	12.098,75	16.269,61	0	0%
21	Sela av vørum og tænastum K	-166.950,00	-45.000	271%	-175.675,00	-176.775,00	-45.000	293%
29	Ymsar rakstrarinntekur K	0	0	0%	0,00	0	0	0%
57	Rentuútreiðslur o.a. K	2.150,98	0	0%	2.150,98	764,60	0	0%
75	Keypsmvg K	0,00	0	0%	41.541,21	0,00	0	0%
76	Innanh. flyt. millum almennar stovn. (innt) K	-830.564,00	-1.850.000	-55%	-830.564,00	-1.185.956,00	-1.850.000	-36%
77	Flyting frá kommununum til landið K	-1.027.304,00	-1.100.000	-7%	-1.027.304,00	-970.772,00	-1.100.000	-12%
Tilsamans		14.425.632,00	20.977.000	31%	16.396.750,30	13.518.235,27	20.602.000	34%

Tá sæst rokniarkið niðanfryi.

A	B	C	D	E	F	G	H	I	
1	Roknskapar- og játtanar yvirlit	Dagført:02-oct-2024 06:48							
2	Fíggjarár 2024	Samanteljingar: nei							
3	Tiðarskeið: sjálvvirkið	Talvirði							
4	Landskassaroknskapardømið								
5	103020 Føroya gjaldstova								
6	Stovnsleiðari:490								
7	Stovnur:242 FØROYA GJALDSTOVA								
8	Rakstrarj.								
9	Játtan Játtanarrokskapur								
10	Framrokning Broyingt Játtan								
11	St.konta	Heiti	Salda 08-2024	Játtan 2024	Avlop 08-2024	Salda 09-2024	Salda 08-2023	Játtan 2023	Avlop 08-2023
12	11	Lønir v.m.	13.856.034,11	21.257.000	35%	15.580.403,01	13.578.912,11	20.682.000	34%
13	14	Keyp av vørum og tænastum	2.428.656,47	2.360.000	-3%	2.611.025,66	2.128.275,10	2.560.000	17%
14	15	Keyp av útbúnaði, netto	77.704,24	240.000	68%	109.268,24	99.039,85	240.000	59%
15	16	Leiga, viðlíkahald og skattur	73.805,45	115.000	36%	73.805,45	28.477,00	115.000	75%
16	19	Ymsar rakstrarútreiðslur	12.098,75	0	0%	12.098,75	16.269,61	0	0%
17	21	Søla av vørum og tænastum	-166.950,00	-45.000	271%	-175.675,00	-176.775,00	-45.000	293%
18	29	Ymsar rakstrarinntøkur	0	0	0%	0	0	0	0%
19	57	Rentuútreiðslur o.a.	2.150,98	0	0%	2.150,98	764,6	0	0%
20	75	Keyp-mvg	0	0	0%	41.541,21	0	0	0%
21	76	Innanh. flyt. millum almennar stovn. (innt)	-830.564,00	-1.850.000	-55%	-830.564,00	-1.185.956,00	-1.850.000	-36%
22	77	Flyting frá kommununum til landið	-1.027.304,00	-1.100.000	-7%	-1.027.304,00	-970.772,00	-1.100.000	-12%
23		Tilsamans	14.425.632,00	20.977.000	31%	16.396.750,30	13.518.235,27	20.602.000	34%

Rokniarkið er "livandi" á tann hátt, at høgra-trýstir man í talvu-økinum og velur **Opdater**, so dagførast tøluni í rokniarkinum sambært tí, sum stendur í LKS. Tað vil siga, at broytast tøluni í LKS, broytast tøluni eisini í rokniarkinum við at trýsta á **Opdater**. Sí **reyða** kassan í myndini niðanfryi.

GG: Rokniarkið skal dagførast innan nakrar dagar, tað er tikið niður. Somuleiðis skal tað dagførast javnan (umleið 3. hvønn mánað) fryi at halda fram við at vera "livandi". Annars hvørvur hesin møguleiki.

A	B	C	D	E	F	G	H	I	
1	Roknskapar- og játtanar yvirlit	Dagført:02-oct-2024 06:48							
2	Fíggjarár 2024	Samanteljingar: nei							
3	Tiðarskeið: sjálvvirkið	Talvirði							
4	Landskassaroknskapardømið								
5	103020 Føroya gjaldstova								
6	Stovnsleiðari:490								
7	Stovnur:242 FØROYA GJALDSTOVA								
8	Rakstrarj.								
9	Játtan Játtanarrokskapur								
10	Framrokning Broyingt Játtan								
11	St.konta	Heiti	Salda 08-2024	Játtan 2024	Avlop 08-2024	Salda 09-2024	Salda 08-2023	Játtan 2023	Avlop 08-2023
12	11	Lønir v.m.	13.856.034,11	21.257.000	35%	15.580.403,01	13.578.912,11	20.682.000	34%
13	14	Keyp av vørum og tænastum	2.428.656,47	2.360.000	-3%	2.611.025,66	2.128.275,10	2.560.000	17%
14	15	Keyp av útbúnaði, netto	77.704,24	240.000	68%	109.268,24	99.039,85	240.000	59%
15	16	Leiga, viðlíkahald og skattur	73.805,45	115.000	36%	73.805,45	28.477,00	115.000	75%
16	19	Ymsar rakstrarútreiðslur	12.098,75	0	0%	12.098,75	16.269,61	0	0%
17	21	Søla av vørum og tænastum	-166.950,00	-45.000	271%	-175.675,00	-176.775,00	-45.000	293%
18	29	Ymsar rakstrarinntøkur	0	0	0%	0	0	0	0%
19	57	Rentuútreiðslur o.a.	2.150,98	0	0%	2.150,98	764,6	0	0%
20	75	Keyp-mvg	0	0	0%	41.541,21	0	0	0%
21	76	Innanh. flyt. millum almennar stovn. (innt)	-830.564,00	-1.850.000	-55%	-830.564,00	-1.185.956,00	-1.850.000	-36%
22	77	Flyting frá kommununum til landið	-1.027.304,00	-1.100.000	-7%	-1.027.304,00	-970.772,00	-1.100.000	-12%
23		Tilsamans	14.425.632,00	20.977.000	31%	16.396.750,30	13.518.235,27	20.602.000	34%



# Kontukort

## At síggja kontukort

Til ber at síggja kontukort á tveir hættir:

1. Trýsta á **K**
2. Velja **kontokort**

Ein munur millum báðar hættirnar er, at við at trýsta á **K** sær man bert kontukort fyri eina (t.d.) standardroknsparkarkontu, meðan við at velja **kontokort** sær man kontukort fyri allar (t.d.) standardroknsparkarkonturnar, sum longu eru valdar.

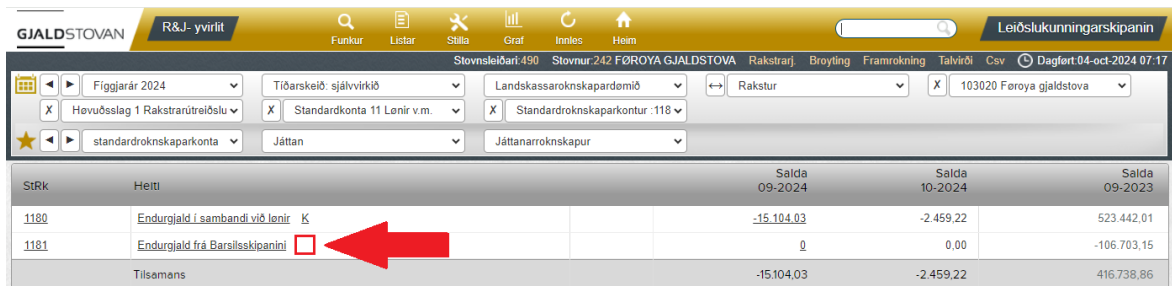
## At síggja kontukort við at trýsta á K

Trýst á **K** høgurmeigin tekstin. Sí **reyða** kassan í myndini niðanfyrri.



St.konta ↑	Heiti	Salda 09-2024	Játtan 2024	Avlop 09-2024	Salda 10-2024	Salda 09-2023	Játtan 2023	Avlop 09-2023
11	Lenir v.m. <b>K</b>	15.580.403,01	21.257.000	27%	15.605.310,82	15.225.902,20	20.682.000	26%
14	Keyv av verum og tænastum <b>K</b>	2.597.656,79	2.360.000	-10%	2.604.155,42	2.452.645,13	2.560.000	4%
15	Keyv av útbúnaði netto <b>K</b>	109.268,24	240.000	54%	112.800,34	153.722,25	240.000	36%
16	Leiga viðlíkahald og skattur <b>K</b>	73.805,45	115.000	36%	73.805,45	28.579,00	115.000	75%

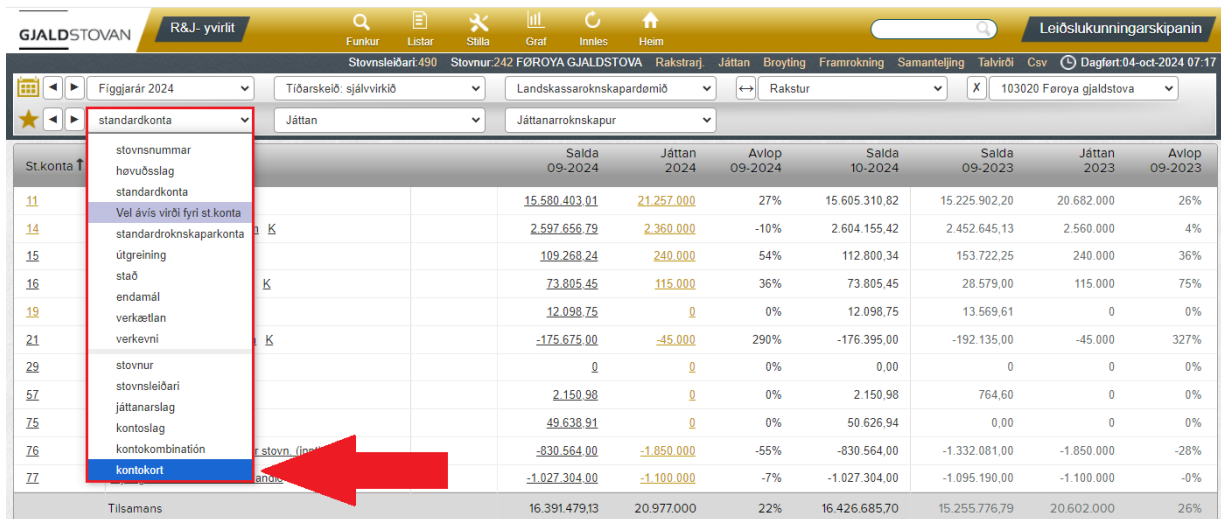
GG: K'íð sæst bert, um har er eitt kontukort við bókingum. Dømi: Ongin bóking er á strk 1181, og tí sæst onki **K**. Sí **reyða** kassan í myndini niðanfyrri.



StRk	Heiti	Salda 09-2024	Salda 10-2024	Salda 09-2023
1180	Endurgjald í sambandi við lenir <b>K</b>	-15.104,03	-2.459,22	523.442,01
1181	Endurgjald frá Barslisskipanini <b>K</b>	0	0,00	-106.703,15
Tilsamans		-15.104,03	-2.459,22	416.738,86

## At síggja kontukort við at velja "kontokort"

Vel **kontokort** í filtrinum við stjórnum. Sí **reyða** pílin við **reyða** kassan í myndini niðanfyrri.



St.konta ↑	Heiti	Salda 09-2024	Játtan 2024	Avlop 09-2024	Salda 10-2024	Salda 09-2023	Játtan 2023	Avlop 09-2023
11	standardkonta	15.580.403,01	21.257.000	27%	15.605.310,82	15.225.902,20	20.682.000	26%
14	standardroknsparkarkonta	2.597.656,79	2.360.000	-10%	2.604.155,42	2.452.645,13	2.560.000	4%
15	útgreining	109.268,24	240.000	54%	112.800,34	153.722,25	240.000	36%
16	støð	73.805,45	115.000	36%	73.805,45	28.579,00	115.000	75%
19	endamá	12.098,75	0	0%	12.098,75	13.569,61	0	0%
21	verkef	-175.675,00	-45.000	290%	-176.395,00	-192.135,00	-45.000	327%
29	stovnur	0	0	0%	0,00	0	0	0%
57	stovnsleiðari	2.150,98	0	0%	2.150,98	764,60	0	0%
75	játtanarslag	0	0	0%	0	0	0	0%
76	kontoslag	49.638,91	0	0%	50.626,94	0,00	0	0%
77	kontokombinátión	-830.564,00	-1.850.000	-55%	-830.564,00	-1.332.081,00	-1.850.000	-28%
77	kontokort	-1.027.304,00	-1.100.000	-7%	-1.027.304,00	-1.095.190,00	-1.100.000	-0%
Tilsamans		16.391.479,13	20.977.000	22%	16.426.685,70	15.255.776,79	20.602.000	26%

## At blaða ella vísa allar síður í kontukorti

Kontukortini vísa sum standard upp til 100 linjur.

Við at trýsta á **Næsta síða** blaðar man til næstu síðu í kontukortum. Sí **reyða** kassan í myndini niðanfryi.

Við at trýsta á **Allar** sær man allar síður í kontukortum. Sí **lillafarvaða** kassan í myndini niðanfryi.

The screenshot shows the GJALDSTOVAN interface with the 'Næsta síða' button highlighted in red and the 'Allar' button highlighted in purple. The interface includes a search bar, navigation icons, and a table of transactions.

Konta	Tekstur	Uppruni	Tíðar skeið	Journal	Skrásetingar dagur	Faktura dagur	Gjald dagur	Upph
Primsaldo 01-24								
U.2500 S.0200	Danmarks Nationalb. 01.10.24 FB Kostn.NB flyting til Nordea	FSL-inngl. PI	10-24	291539	03.10.2024		01.10.2024	150.00
U.0651 S.0300	TIKKO - Ljst sum MVG - Durita Emilia+ - Faktura nr.: TIK19929 - Tlisk:TIK19929+	FSL-Kred	10-24	2285265*	03.10.2024	01.10.2024		1.013.75
U.0651 S.0300	TIKKO - Durita Emilia van Hauen - Faktura nr.: TIK19929 - Tlisk:TIK19929+	FSL-Kred	10-24	2285265*	03.10.2024	01.10.2024		4.055.00

Um man hevur valt **Allar**, vísir skermmyndin upp til 20.157 linjur. Skal man síggja fleiri enn 20.157 linjur, kann man broyta talið í URL-adressuni, har tað stendur "pagesize=20157", við at tasta t.d. eitt 0 afturat, so tað stendur "pagesize=201570". Sí **reyða** kassan í myndini niðanfryi.

<https://lks.gjaldstovan.gov.fo/lks/gp9.pl?ar=2024&cvk=cf81&dseco=3&fxlst=ts&fxniv=stkto&fxrd=ikd&listi=kk&niv=stkto&pagesize=20157&rd=ikd&stkto=14&stovnsnr=103020>

Tá man hevur valt **Allar**, kann man trýsta á **Fyrsta síða** fyri at avmarka bókingarlinjurnar aftur til 200 linjur. Sí **reyða** kassan í myndini niðanfryi.

The screenshot shows the GJALDSTOVAN interface with the 'Fyrsta síða' button highlighted in red. The interface includes a search bar, navigation icons, and a table of transactions.

Konta	Tekstur	Uppruni	Tíðar skeið	Journal	Skrásetingar dagur	Faktura dagur	Gjald dagur	Upph
Primsaldo 01-24								
U.2500 S.0200	Danmarks Nationalb. 01.10.24 FB Kostn.NB flyting til Nordea	FSL-inngl. PI	10-24	291539	03.10.2024		01.10.2024	150.00
U.0651 S.0300	TIKKO - Ljst sum MVG - Durita Emilia+ - Faktura nr.: TIK19929 - Tlisk:TIK19929+	FSL-Kred	10-24	2285265*	03.10.2024	01.10.2024	04.10.2024	1.013.75
U.0651 S.0300	TIKKO - Durita Emilia van Hauen - Faktura nr.: TIK19929 - Tlisk:TIK19929+	FSL-Kred	10-24	2285265*	03.10.2024	01.10.2024	04.10.2024	4.055.00

## Talgild ella PDF-rokning

Tvey ymisk ikon siga frá, um rokning er talgild ella PDF:

- Talgild rokning: grá roknimaskina (sí **reyðan** píl í myndini niðanfryi)
- PDF-rokning: blátt pappír (sí **lillafarvaðan** píl í myndini niðanfryi)

The screenshot shows the GJALDSTOVAN interface with the 'Talgild' icon highlighted in red and the 'PDF' icon highlighted in purple. The interface includes a search bar, navigation icons, and a table of transactions.

Konta	Tekstur	Uppruni	Tíðar skeið	Journal	Skrásetingar dagur	Faktura dagur	Gjald dagur	Upph
U.2800 S.0150	KONGRES KOMPAG+ - OFFDIG 2024 - Faktura nr.: OFFDg-932 - Tlisk: OFFDg-93+	FSL-Kred	02-24	2227161*	07.02.2024	02.02.2024	06.02.2024	6.993.75
U.9000 S.0100	MENTANARHÜSIB+ - Leiga holi - Faktura nr.: 24002	FSL-Kred	02-24	2227498*	08.02.2024	02.02.2024	09.02.2024	17.500.00

Við at trýsta á bláa ella gráa ikonið verður rokningin víst. Sí dømi niðanfryi:

<b>Móttakari av rokning</b> FØROYA GJALDSTOVA Kviggjartun 1 160 Argir Landkoda: DK 579710000010 +	<b>Útftýggja</b> Ávgreiðsludagur 2024-02-15	<b>Samband</b> ID: Anna Kristina Jespersen	<b>ROKNING</b> Nummar: OFFDIG-1027 Dagfesting: 2024-02-15						
<b>Sendari av rokning</b> KongresKompagniet A/S Sindalsvej 30 B, 1 th DK-8240 Risskov DK32161588 + DK32161588 -	<b>Samband</b> ID: n/a Tlf: +4586296960 Teldupostur: tine@kongreskompagniet.dk								
<b>Linja</b>	<b>Værunn</b>	<b>Heiti</b>	<b>Nøgd</b>	<b>Eind</b>	<b>Eindarprísur</b>	<b>MVG</b>	<b>Prísur inkl</b>	<b>Prísur</b>	
1	1	Registrering - Dellager - OffDig: Ønsker medlemskab.	1	EA	5595.00pr.	25.00%		5595.00DKK	
								<b>Linjuupph. tilsamans u/MVG</b>	5595.00DKK
								<b>MVG-grundarlag</b>	5595.00DKK
								<b>Avgjald tilsamans(25.00%)</b>	1398.75DKK
								<b>Rokningsupphædd v/MVG</b>	6993.75DKK

**Aðrir upplýsingar:**

OFFDIG 2024

Faktura/kvittering sendes på vegne af Dansk It - Dansk IT - Vermundsgade 38A, st. tv. - 2100 København Ø - CVR 83973315

**Gjaldsháttur**

Seinasti gjaldsdagur: 2024-02-25  
Innanlands kontuflyting: (DK.BANK)  
Regnr: 3643 Kontunumar: 3632584598  
Upplýsingar til gjaldsmóttakara: OFFDIG-ID 1845

**Upplýsingar um avgjaldsupphædd**  
Avgjaldsupphædd: 1398.75 DKK

## Upplýsingar um rokning

Fryi at síggja upplýsingar um rokning, trýst á **Faktura.nr.** Sí **reyða** kassan í myndini niðanfryi.

U.2800_S.0150	KONGRES KOMPAG+ - OFFDIG 2024	Faktura.nr.: OFFDIG-538	FSL-Kred	02-24	2227161*	07.02.2024	02.02.2024	08.02.2024	6.993.75
---------------	-------------------------------	-------------------------	----------	-------	----------	------------	------------	------------	----------

Við at trýsta á fakturanummarið koma ymiskar upplýsingar um rokningina fram m.a. kontering, støða hjá rokning, notat í RVG, upplýsingar um útgjald o.s.fr. Sí dømi um upplýsingar um rokning niðanfryi.

Eind	FØROYA GJALDSTOVA
Upphædd at gjalda	6.993.75
Slag av útgjaldi	Kreditor, priv
Bekt navn	RVG 2217988
Frágreiðing um útgjaldið	OFFDIG 2024, Anna Kristina Jespersen
Móttakari av útgjaldi	KONGRES KOMPAGNIET
Veitari nr	86296960
Goldin til kontu	3643-3632584598
Goldin	19.02.2024u
Fakturanummar	OFFDIG-1027
Fakturadato	15.02.2024
Gjaldfreist	15.02.2024
Dagar frá gjaldi til gjaldfreist	-4
Goldin upph	6.993.75
Slag	Rokning
Notat	16/02/2024 11:57:53 - In11050 - Anna Kristina Jespersen : Váttí at vørur, latnar sambært rokning, hava avtalaðan prís, nøgd og góðsku. Innlísí í rvg.2024-02-15 12:01:03
Dagar í verkongnd	1,00
Sikannað skjal	
Váttað	Anna Kristina Jespersen
Konterað	Anna Kristina Jespersen
Leysgivið	Guðny Simonsen
Staða	goldin
Kontering	
Vera	6.993.75
OFFDIG 2024, Anna Kristina Jespersen	
103020.1479.2800.0700.0011.0000.0000.00.0000.0000	
Stovnur 103020	Feroya gjaldstova
Strk 1479	Keyp av tænastuveitingum annars
Útgr 2000	Rein lutokugjöld
Stað 0700	Roknskapur, ráðgeving o.til.
Endamáli 0011	Forteikamening

## Uppruni

Til ber at velja at síggja bókingar við ávísingum uppruna. Sí **reyða** kassan í myndini niðanfryi.

Fryi at velja **fleiri** upprunar trýst á **vel fleiri** ovast í **reyða** kassanum.

Konta	Tekstur	Leita	R'einsa	Vel fleiri	Tíðar skeið	Journal	Skrásetingar dagur	Faktura dagur	Gjald dagur
Primsaldo 01-24									
U.2500_S.0200	Danmarks Nationalb, 01.10.24 FB Kostn NB flyting til Nordea			Høvuðsbók	10-24	291539	03.10.2024		01.10.2024
U.0651_S.0300	TIKKO - Ljst sum MVG - Durita Emilia+ - Faktura.nr.: TIK19929 - Tlisk:TIK19929,+			FSL-Kred FSL-inngj Ikki avmarkað	10-24	2285265*	03.10.2024	01.10.2024	04.10.2024

Dømi: "Høvuðsbók" verður vald sum uppruni. Sí **reyða** kassan í myndini niðanfryi.

Konta	Tekstur	Leita	R'einsa	Høvuðsbók	Uppruni	Tíðar skeið	Journal	Skrásetingar dagur	Faktura dagur	Gjald dagur	Upph	
Primsaldo 01-24												0,00
U.2500_S.0200	Kostnaður frá 01.07-30.09.202+			Høvuðsbók		09-24	55651*	02.10.2024			300,00	
U.2500_S.0200	Rætting j. 288294, umb. til s+			Høvuðsbók		08-24	55460*	26.08.2024			50,00	
U.2500	Valtionskonttori 27.12.23 BN			Høvuðsbók		08-24	55460*	26.08.2024			-50,00	
U.2500_S.0100_E.0160	Acapela Group Sweden AB Inv.S+			Høvuðsbók		08-24	55468*	27.08.2024			360,00	
U.2500_S.0200	Kostnaður frá 01.04 til 30.06+			Høvuðsbók		06-24	55230*	02.07.2024			350,00	
U.2500	Rætting j. 54628			Høvuðsbók		06-24	55184*	24.06.2024			-460,00	
U.2500	Intelligent Solutions Finl In+			Høvuðsbók		04-24	54628*	17.04.2024			460,00	
U.2500_S.0200	Kostnaður frá 01.01-31.03.202+			Høvuðsbók		03-24	54514*	03.04.2024			300,00	
Ultimosaldo 10-24											635.765,28	
Tilsamans											1.310,00	

## Journal

Við at trýsta á journalnummarið kemur journalin fram. Sí **reyða** kassan í myndini niðanfryi. Um ein stjörna (\*) er aftast í journalnummarinum, kemur ein lillafarvaður kassi fram, tá man heldur músini yvir journalini.

Reð	Konta	Tekstur	Leita	R'einsa	Uppruni	Tíðar skeið	Journal	Skrásetingar dagur	Faktura dagur	Gjald dagur	Upphædd
244	U.2800_S.0150	KONGRES KOMPAG+ - OFFDIG 2024, - Faktura.nr.: OFFDIG-938 - Tlisk:OFFDIG-93+			FSL-Kred	02-24	2227161*	07.02.2024	02.02.2024	08.02.2024	6.993,75

Dømi fryi eina journal, sí **reyðu** kassarnar í myndini niðanfryi.

Reð	StRk	Útgr	Konta	Útgreining	Tekstur	Uppruni	Tíðar skeið	Journal	Skrásetingar dagur	Faktura dagur	Gjald dagur	Upphædd	
Primsaldo 02-24													1.586.726,04
1	0360	0000		Teknlig millumrok+	Intracompany L+ - Faktura.nr.:7798000	FSL-Kred	02-24	2227161*	07.02.2024			-6.993,75	
2	1479	2800	S.0150	Keyp av tænastuveit+	KONGRES KOMPAG+ - OFFDIG 2024, Durita Tausen - Faktura.nr.: OFFDIG-938 - Tlisk:OFFDIG-93+	FSL-Kred	02-24	2227161*	07.02.2024	02.02.2024	08.02.2024	6.993,75	
Ultimosaldo 02-24												3.520.036,63	
Tilsamans												0,00	



## At leita eftir ávísingum virðum í kontukorti

Til ber at leita eftir virðum við at tøppa í leitifeltini á ávísan hátt. Sí frágreiðingarnar niðanfryri.

The screenshot shows the GJALDSTOVAN web application interface. At the top, there is a navigation bar with the logo and various menu items like 'Funktur', 'Listar', 'Stilla', 'Graf', 'Innles', and 'Heim'. Below this is a search bar and a date selector. The main area contains several dropdown menus for filtering search results, including 'Fíggarár 2023', 'Mánaði', 'Landskassarokmskapardemið', 'Høvuðslag 1 Rakstrarútreiðstur', 'Stovmsnr: 103020 Føroya gjaldstov', 'Standardkonta 14 Keyv av verum o', 'Vís lönarlínur: nei', 'Tilknýtt skjal: Ikki ámarkað', and 'Rakstur'. There are also buttons for 'posteringar' and 'Kontukort'. At the bottom, there are buttons for 'SIRk', 'Útgr', 'Konta', 'Útgreining', 'Tekstur', 'Uppruni', 'Tíðar skeið', 'Journal', 'Skrásetingar dagur', 'Faktura dagur', 'Gjald dagur', and 'Upph'.

### 1. Tekstur/Journal

- Leita eftir orði við at skriva brot av orði  
▪ *Dømi: Gjaldstovan* **aaa**  
*Gjalds*
- Leita eftir orðum við at skriva fleiri brot av orðum  
▪ *Dømi: Gjaldstovan sáttmálar* **aaa%a%aaa**  
*Gjalds%sátt%ar*
- Leita eftir orði við at skriva \_ fyrri hvønn manglandi stav  
▪ *Dømi: Gjaldstovan* **a\_a**  
*Gjald\_\_van*

### 2. Tíðarskeið

- Vís ávíst tíðarskeið  
▪ *Dømi: Tíðarskeið 08-24* **m**  
*8*
- Vís fleiri ávís tíðarskeið  
▪ *Dømi: Tíðarskeið 08-24 til 10-24* **m:m**  
*8:10*

### 3. Skrásetingardagur/Fakturadagur/Gjald dagur

- Vís bókingar aftaná ávísar dagfesting  
▪ *Dømi: Bókingar aftaná 03.08.2024* **>dd.mm.áááá**  
*>03.08.2024*
- Vís bókingar áðrenn ávísar dagfesting  
▪ *Dømi: Bókingar áðrenn 03.08.2024* **<dd.mm.áááá**  
*<03.08.2024*
- Vís bókingar fyrri ávísar mánað  
▪ *Dømi: Bókingar í august 2024* **mm.áááá**  
*08.2024*
- Vís bókingar fyrri ávísar dagfesting  
▪ *Dømi: Bókingar fyrri 03.08.2024* **dd.mm.áááá**  
*03.08.2024*
- Vís bókingar millum tvær dagfestingar  
▪ *Dømi: Bókingar millum 3. aug og 5. sep.* **>dd.mm.áááá <dd.mm.áááá**  
*>03.08.2024 <05.09.2024*

### 4. Upphædd

- Vís ávísar upphædd  
▪ *Dømi: 3.000* **kkk**  
*3000*
- Vís tvær ella fleiri ávísar upphæddir  
▪ *Dømi: 1.000 og 3.000* **o**  
*1000o3000*
- Vís ikkj ávísar upphædd  
▪ *Dømi: ikki 1.000* **i**  
*i1000*
- Vís upphæddir, sum byrja við ávísingum virði  
▪ *Dømi: 3.000 til 3.999* **kkxxx**  
*3xxx*
- Vís ávísar upphædd uttan mun til fortekn  
▪ *Dømi: 3.000 og -3.000* **abs:kkk**  
*abs:3000*
- Vís upphæddir (+/-), sum byrja við ávísingum virði  
▪ *Dømi: +/- 3.000 til 3.999* **abs:kkkxxx**  
*abs:3xxx*
- Vís upphæddir millum tvær upphæddir  
▪ *Dømi: Upphæddir millum 1.000 og 3.000* **kkk:kkk**  
*1000:3000*
- Vís upphæddir størri enn ávísar upphædd  
▪ *Dømi: Upphæddir størri enn 3.000* **kkk:**  
*3000:*
- Vís upphæddir minni enn ávísar upphædd  
▪ *Dømi: Upphæddir minni enn 3.000* **:kkk**  
*:3000*
- GG: Skipa raðfylgju eftir upphædd uttan mun til fortekn við at skriva **abs** í leitifeltið

Ynskir man at reinsa leitifeltini, kann mann trýsta á **R\*einsa** ella **ALT+R**. Sí **reyða** kassan í myndini niðanfyri.

The screenshot shows the GJALDSTOVAN software interface. At the top, there is a navigation bar with the logo and various icons. Below it, there are several filter menus for 'Fíggarár 2024', 'Tíðarskeið: 2', 'Til mánaða: 2', and 'Landskassarokningskardomið'. A search bar is visible with the text 'R\*einsa' entered and highlighted in red. Below the search bar, there are columns for 'StRk', 'Útgr', 'Konta', 'Útgreining', 'Tekstur', 'Uppruni', 'Tíðar skeið', 'Journal', 'Skrásetingar dagur', 'Faktura dagur', 'Gjald dagur', and 'Upph'. The value '1309' is shown in the 'Upph' column.

## Vís lønarlinjur

Í kontukortum er valmøguleiki til lønarupplýsingar, har lønir t.d. kunnu síggjast pr. persón ella pr. mánað. Sí **reyða** kassan í myndini niðanfyri.

GG: Filtrið sæst einans, um bókingar úr lønarskipanini eru í valdu kontukortunum.

The screenshot shows the GJALDSTOVAN software interface with a dropdown menu open for 'Vis lønarlinjur'. The menu options are: 'Vis lønarlinjur : nei', 'Vis lønarlinjur : ja', 'Vis lønarlinjur : einans', 'Vis lønarlinjur : nei', 'Vis lønarlinjur : pr. persón', and 'Vis lønarlinjur : pr. mánað'. The 'pr. persón' and 'pr. mánað' options are highlighted in red. Below the menu, there is a table with columns for 'StRk', 'Útgr', 'Konta', 'Útgreining', 'Tekstur', 'Uppruni', 'Tíðar skeið', 'Journal', 'Skrásetingar dagur', 'Faktura dagur', 'Gjald dagur', and 'Upph'. The table contains three rows of data.

StRk	Útgr	Konta	Útgreining	Tekstur	Uppruni	Tíðar skeið	Journal	Skrásetingar dagur	Faktura dagur	Gjald dagur	Upph
1112	0510	S.0700	Timalent Timalent,+	Lønir 12.09.24 Lønarbekt:608892	Felags løn	09-24	608892-1 Meltb	12.09.2024			8.489,54
1112	0530	S.0700	Timalent Timalent,+	Lønir 12.09.24 Lønarbekt:608892	Felags løn	09-24	608892-1 Meltb	12.09.2024			1.018,74
1112	1910	S.0700	Timalent Timalent,+	Lønir 12.09.24 Lønarbekt:608892	Felags løn	09-24	608892-1 Meltb	12.09.2024			10.648,44



## Svarti breddin í kontukortum

### Fleiri ár

Fyri at síggja kontukort fyri fleiri ár í senn, trýst á **Fleiri ár**. Sí **reyða** kassan í myndini niðanfryi. Tá koma møguleikarnir **Frá figgjarári [áááá]** og **Til figgjarár [áááá]** afturat. Sí **lillafarvaðu** kassarnar í myndini niðanfryi.

StRk	Útgr	Konta	Útgreining	Tekstur	Uppruni	Tíðar skeið	Journal	Skrásetingur dagur	Faktura dagur	Gjald dagur	Upph
Primssaldo 01-22											0,00
1520	0100	S.0100	Telduútbúnaður og K+	SP/F KT HÚSID - Knapparóð - L+ - Útgerð til KTL+ - Faktura.nr.: 133591 - Tísk.:133591, F+	FSL-Kred	13-23	2227498*	08.02.2024	28.12.2023	09.02.2024	504,00
Tilsamans											126.111,54
											504,00

### Leypandi

Fyri at síggja leypandi saldu av bókaðum upphæddum, trýst á **Leypandi**. Sí **reyða** kassan í myndini niðanfryi. Tá kemur súlan uttast til høgru fram. Sí **lillafarvaða** kassan í myndini niðanfryi.

GG: **Leypandi** riggar bert, um bókingarlinjurnar eru skipaðar eftir **Rað**. Sí **bláa** kassan í myndini niðanfryi.

Rað	Konta	Tekstur	Uppruni	Tíðar skeið	Journal	Skrásetingur dagur	Faktura dagur	Gjald dagur	Upphædd	Leypandi	
Primssaldo 01-24											0,00
1	U.0600	PIF B MAGNUS+ - support gjaldstovan.fo og keypsport+ - Faktura.nr.: 101049 - Tísk.:101049, G+	FSL-Kred	11-24	2293318*	04.11.2024	01		2.500,00	2.500,00	
2	U.0600 S.0700 E.0400	PIF NEMA - DSL5008810 Hög - Breiðband, AKJ+ - Faktura.nr.: SF1069232 - Tísk.:314660	FSL-Kred	11-24	2295627*	13.11.2024	31		415,20	2.915,20	
3	U.0600 S.0700 E.0400	PIF NEMA - PON5010280 Ann+ - Breiðband, AKJ+ - Faktura.nr.: SF1069232 - Tísk.:314660	FSL-Kred	11-24	2295627*	13.11.2024	31	31.10.2024	14.11.2024	512,00	3.427,20

### Vørulinjur

Fyri at síggja vørulinjur í rokningini, trýst á **Vørulinjur**. Sí **reyða** kassan í myndini niðanfryi. Tá kemur súla afturat miðskeiðis í talvuni. Sí **lillafarvaða** kassan í myndini niðanfryi.

GG: Bert vørulinjur úr **talgidum** rokningum verða vístar – ikki vørulinjur úr PDF-rokningum.

StRk	Útgr	Konta	Útgreining	Tekstur	Vørulinjur	Uppruni	Tíðar skeið	Journal	Skrásetingur dagur	Faktura dagur	Gjald dagur	Upph	
Primssaldo 01-24													0,00
1530	0500	S.0100	Skrivstovuútbúnaður	SP/F INVENTARIT - Skrivstovuúnbúg, lamp - Faktura.nr.: 62927 - Tísk.:62927, Fg+	Lampa strata ULC LED, svart.	FSL-Kred	01-24	2221548*	17.01.2024	03.01.2024	29.01.2024	1.309,00	
1530	0500	S.0100	Skrivstovuútbúnaður	SP/F INVENTARIT + La - Tísk.:63111, Fe+	Lampa strata ULC LED, svart.	FSL-Kred	02-24	2227914*	09.02.2024	06.02.2024	01.03.2024	3.927,00	
1530	0500	S.0100	Skrivstovuútbúnaður	SP/F INVENTARIT + Skrivstovuúnbúg - Faktura.nr.: 63124 - Tísk.:63124, Fe+	Lampa strata ULC LED, svart.	FSL-Kred	02-24	2229214*	14.02.2024	09.02.2024	04.03.2024	1.309,00	
1530	0100	S.1000	Skrivstovuútbúnaður	PIF FT SAMSGF+ - iPhone 14 Plus+ - iPhone 14 Plus+ - Faktura.nr.: 102654263 - Tísk.:4434	iPhone 14 Plus 128GB Red. Screenor Bumper iPhone 14 Plus Føroya Tele USB-A+	FSL-Kred	02-24	2233344*	26.02.2024	14.02.2024	11.03.2024	6.669,84	

# Rapport

Fyri at síggja kontukortini í øðrvísi uppsettum sniði, trýst á **Rapport**. Sí **reyða** kassan í myndini niðanfyri.

**GJALDSTOVAN** R&J- yvirlið (kontokor+) Funkur Listar Stilla Graf Inles Heim Leiðslukunningarskipanin

Stovnsleiðart:490 Stovnur:242 FØROYA GJALDSTOV Rapport DW Talvriðl Csv Heiti Segment Dagført:25-oct-2024 07:33

Figgjarár 2024 Tíðarskeið: Ikki avmarkað (sjálvvirki) Landskassaroknsparkardomið Rakstur 103020 Føroya gjaldstova

Hövuðsslag 1 Rakstrarútreiðslu Standardkonta 15 Keyv av útbú kontokort Kontokort

Stovnsnr/Navn: 103020 Føroya gjaldstova Tíðarskeið: 01-2024

Strk-Konta: 1530 Skrivstovuútbúnaður Byrjunarsalda: 0,00

Útgreining: 0500 Skrivstovuútbúnaður, Skrivstovuborð, stólar, reolir o.til. Rørsla í tíðarskeiðinum: 1.309,00

Endasalda: 1.309,00

Stað	Endamál	Dagfesting	Uppruni	Skjal	Bókingartekstur	Debit	Kredit
0100	0000	17.01.2024	FSL-Kred	2221548*	SP/F INVENTART+ - Skrivstovuinnbúgv, lampa - Faktura.nr.: 62927 - Tilsk: 62927, Fø+	1.309,00	0,00
<b>Tilsamans</b>						<b>1.309,00</b>	<b>0,00</b>

# DW

Fyri at síggja upplýsingar úr lónarskipanini, trýst á **DW** (sum stendur fyri “Data Warehouse”, sum á føroyskum er “lónardátuvøruhús”). Sí **reyða** kassan í myndini niðanfyri. Tá koma súlur viðvíkjandi lónarupplýsingum afturat í talvuni. Sí **lillafarvaða** kassan í myndini niðanfyri.

**GJALDSTOVAN** Lónardátuvøruhús Funkur Listar Stilla Graf Inles Heim Leiðslukunningarskipanin

Stovnsleiðart:490 Stovnur:242 FØROYA GJALDSTOV DW Talvriðl Csv Heiti Segment Dagført:30-oct-2024 06:33

Figgjarár 2024 Tíðarskeið: sjálvvirkið 103020 Føroya gjaldstova Hövuðsslag 1 Rakstrarútreiðslu Standardkonta 11 Lenir v.m.

Bókingardagfesting Upph: Tilsamans Lónarslag: Ikki avmarkað Mánaðarlent: Við Tænatsummen: Við

Tímalent: Við Arbeidemarknaðargjald: Við Effirlen: Við Roknað effirlen: Ikki við

lónarinjur Lónardátuvøruhús

Síða 1 av 4 Næsta síða Allar

StRk	Útg	Konta	Útgreining	Persónur	Sáttmáli	Starvsheiti	Starvsheiti id	Starvsheiti	Kyn	Ptal	Jobld	Innv	Bokað	Utgoldið	Lónarstig	Upph	Ársverk	Ársverk brokur
1112	0530	S.0700	Tímalent Tímalent. +		Starvsfelagið	2-214	15025	Starvsfólk í 2 flokki	Maður			11.03.2024	01.03.2024	11.03.2024	5	481	0,0000	
1112	0510	S.0700	Tímalent Tímalent. +		Starvsfelagið	2-214	15025	Starvsfólk í 2 flokki	Maður			04.03.2024	01.03.2024	11.03.2024	5	4.005	0,0152	0,0152
1112	0530	S.0700	Tímalent Tímalent. +		Starvsfelagið	2-214	15025	Starvsfólk í 2 flokki	Maður			20.03.2024	01.03.2024	21.03.2024	5	370	0,0000	
1112	0510	S.0700	Tímalent Tímalent. +		Starvsfelagið	2-214	15025	Starvsfólk í 2 flokki	Maður			19.03.2024	01.03.2024	21.03.2024	5	3.081	0,0117	0,0117
1110	0510	S.0200	Mánaðarlent Mánaðar-		Starvsfelagið	4-415	15031	Starvsfólk í 4 flokki	Maður			24.04.2024	01.04.2024	24.04.2024	16	31.753	0,0833	0,0000
1110	0510	S.0200	Mánaðarlent Mánaðar-		Starvsfelagið	4-415	15031	Starvsfólk í 4 flokki	Kvinnu			24.04.2024	01.04.2024	24.04.2024	16	27.682	0,0726	0,0000

## Segment

Við at trýsta á **Segment** verða upplýsingarnar í kontukortunum koyrðar í fleiri serskildar súlur. Sí **reyða** kassan í myndini niðanfyri.

Áðrenn man trýstir á **Segment**, verða konturnar í ymsu innanhýsis segmentunum (t.d. stað og endamál) í kontustronginum vístar í somu súlu kallað "Konta". Við at trýsta á **Segment** verða øll segmentini í *kontustronginum* víst í serkildari súlu. Sí **lillafarvaða** kassan í myndini niðanfyri. Bert segment, ið eru blivin bókað á, verða víst. Um tað t.d. er bókað á stað, men ikki á endamál, verður stað víst sum súla, men ikki endamál.

Áðrenn man trýstir á **Segment**, verða fleiri upplýsingar um rokningina vístar í somu súlu kallað "Tekstur". Við at trýsta á **Segment** verða upplýsingarnar vístar í serkildum súlum. Sí **bláa** kassan í myndini niðanfyri. Talan er um hesar súlur:

- Veitara navn
- Tekstur
- Fakturanummar

Stovnsnr	StRk	Útgr	Stað	Endam	Vatlar	Veitara navn	Tekstur	Fakturavn	Uppruni	Tíðar skelið	Journal	Skrásetingardagur	Faktura dagur	Gjald dagur	Upph
Primssaldo 01-24															
103020	1479	9000	0100	0001	0000	P/F HOTEL ATLANTIC	Leiga holi til hátíðarhald	F-16642	FSL-Kred	10-24	2288519*	11.10.2024	10.10.2024	14.10.2024	10.300,00
103020	1479	9000	0100	0001	0000	P/F PM-PLUS	Leiga gles	FAK04644	FSL-Kred	10-24	2289233*	14.10.2024	03.10.2024	18.10.2024	853,60
103020	1479	9000	0100	0300	0000	P/F EFFO FINANS	Diesel til bilin	3471377	FSL-Kred	09-24	2279901*	11.09.2024	31.08.2024	11.09.2024	540,15
103020	1479	9000	0100	0310	0000	FØROYA GJALDSTOVA	Brev í MinBoks, aug. 2024 - KUNDI: GJALDSTOV+	55280242	FSL-Kred	09-24	2280337*	12.09.2024	31.08.2024	13.09.2024	22.722,00

Møguleikin **Segment** er eisini hentur, tá man tekur tølini út í excel ella csv, tí ymsu upplýsingarnar verða vístar í serskildum sellum.

Við at trýsta á **Heiti** í svarta breddanum verða heitini víst afturat ymsu segmentunum í kontustronginum. Dømi fyri stað: **0100 Felagsumsiting**. Sí **lillafarvaðu** kassanar í myndini niðanfyri.

Stovnsnr	StRk	Útgr	Stað	Endam	Vatlar	Veitara navn	Tekstur	Fakturavn	Uppruni	Tíðar skelið	Journal	Skrásetingardagur	Faktura dagur	Gjald dagur	Upph						
Primssaldo 01-24																					
103020	Føroya gjaldstova	1479	Keyp av	9000	Aðrar	0100	Felagsumsiting	0001	Stavsfólkatalitak	0000	Ógreinað	P/F HOTEL ATLANTIC	Leiga holi til hátíðarhald	F-16642	FSL-Kred	10-24	2288519*	11.10.2024	10.10.2024	14.10.2024	10.300,00
103020	Føroya gjaldstova	1479	Keyp av	9000	Aðrar	0100	Felagsumsiting	0001	Stavsfólkatalitak	0000	Ógreinað	P/F PM-PLUS	Leiga gles	FAK04644	FSL-Kred	10-24	2289233*	14.10.2024	03.10.2024	18.10.2024	853,60
103020	Føroya gjaldstova	1479	Keyp av	9000	Aðrar	0300	Postgjald fyri lanarseðlar (Posta/ELK)	0000	Ógreinað	0000	Ógreinað	P/F EFFO FINANS	Diesel til bilin	3471377	FSL-Kred	09-24	2279901*	11.09.2024	31.08.2024	11.09.2024	540,15
103020	Føroya gjaldstova	1479	Keyp av	9000	Aðrar	0310	Gjald til MinBoks	0000	Ógreinað	0000	Ógreinað	FØROYA GJALDSTOVA	Brev í MinBoks, aug. 2024 - KUNDI: GJALDSTOV+	55280242	FSL-Kred	09-24	2280337*	12.09.2024	31.08.2024	13.09.2024	22.722,00