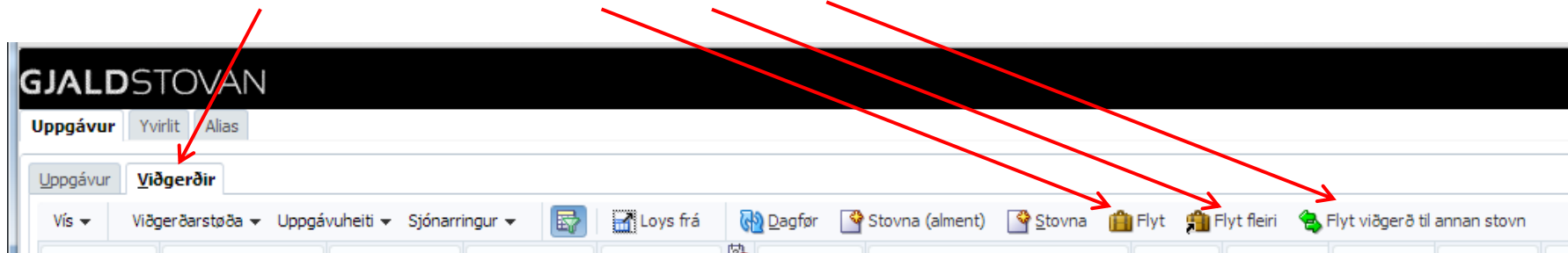


Funkur í RVG – RVG umsitari – Flyta rokningar

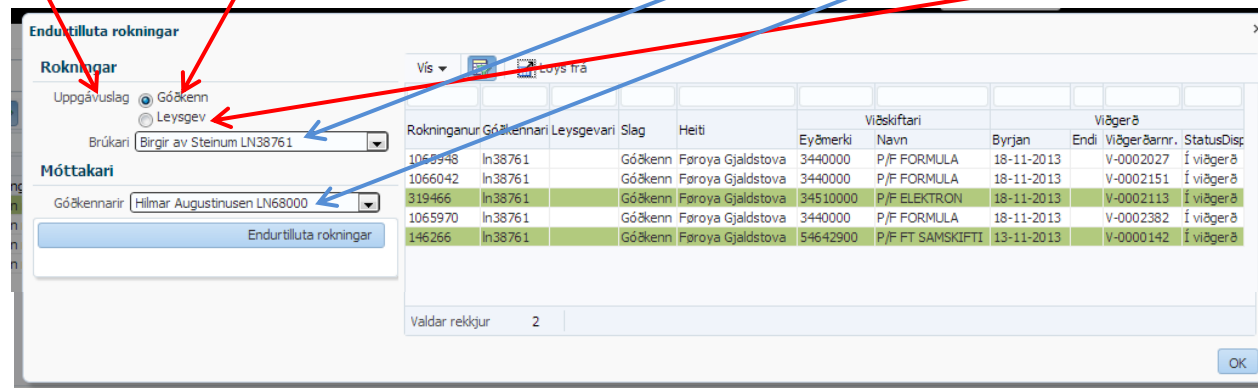
Í hesum partinum verður greitt frá, hvussu RVG-umsitari kann flyta rokningar

- til brúkarar á sama stovni og
- til brúkarar hjá øðrum stovnum.

1. Undir **Uppgávur / Viðgerðir** eru tríggir hentleikar: **Flyt**, **Flyt fleiri** og **Flyt viðgerð til annan stovn**.



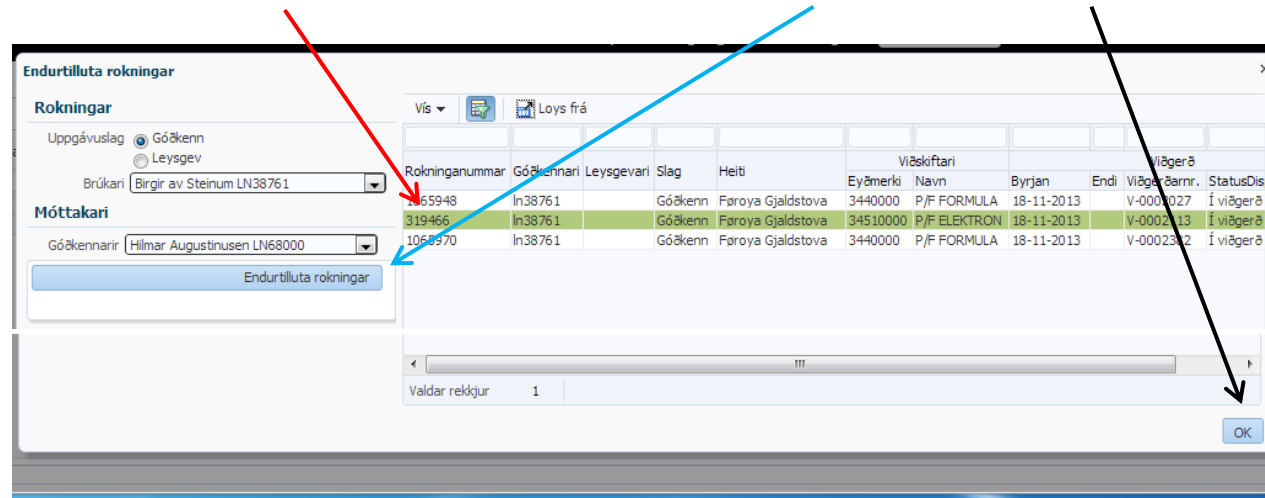
2. **Flyt fleiri** - Her ber til at flyta eina, fleiri og allar uppgávur, t.e. rokningar og kreditnotur, hjá brúkara til annan brúkara á sama stovni. Vel **Uppgávuslag**, Verður uppgávuslagið **Góðkenn** valt, síggjast allar uppgávur, ið liggja til góðkenningar hjá valda brúkara og verður **Leysgev** valt, síggjast allar uppgávur, ið liggja at leysgeva hjá valda brúkara. Vel eisini brúkara, ið skal móttaka uppgávuna/-r.



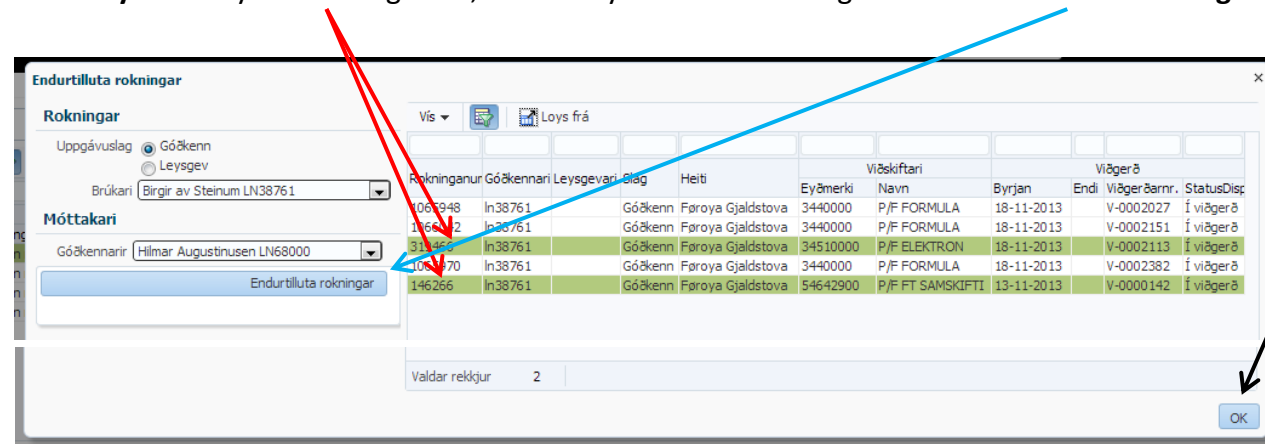
Funkur í RVG – RVG umsitari – Flyta rokningar

3. Tá brúkarar og uppgávuslag eru vald, verður tann ella tær uppgávurnar, ið skulu flytast, valdar:

a. **Ein rokning skal flytast** – trýst á rokningina í skal flytast og síðani á **Endurtilluta rokningar** og síðani **OK**.



b. **Fleiri rokningar skulu flytast** – trýst á rokningarnar, meðan trýst verður á Ctrl og síðani á **Endurtilluta rokningar** og síðani **OK**.



Funkur í RVG – RVG umsitari – Flyta rokningar

- c. **Allar rokningar skulu flytast** – ovastu rokningina, trýst síðani á Shift meðan trýst verður á niðastu rokningina, og síðani á **Endurtilluta rokningar** og síðani **OK**.

