

# 1 "Sjálvavgreiðsla" - Egin útskrift av mánaðarligu útskriftunum

Sum liður í støðugari effektivisering og talgilding av almenna roknskaparhaldinum hevur gjaldstovan gjørt av ikki longur at senda út mánaðarligu roknskaparútskriftirnar. Í staðin verður kunnað um, hvussu stovnar sjálvir kunnu heinta yvirlitini í Leiðslukunningarskipanini.

Yvirlitini eru hesi:

1. Játtanarroknskapur (fgj 04-01-02) - Standardkonto
2. Rakstrarroknskapur 1 (fgj 02-01-02) – STRK, uttan útgreining - A
3. Rakstrarroknskapur u/útgr pr. bólk (fgj 02-02-02) STRK, pr stað - C
4. Rakstrarroknskapur v/útgr (fgj 02-05-01) – STRK, við útgreining - B
5. Rakstrarroknskapur við útgreining pr. bólk (fgj 02-03-02) STRK við útgreining, pr stað - D
6. Fíggjarstøða 1 (fgj 03-01-02) – STRK - A
7. Fíggjarstøða 2 (fgj 03-02-02) – STRK við útgreining - B
8. Fíggjarstøða 3 (fgj 03-03-01) – STRK u/útgreining, við stað - C
9. Fíggjarstøða 4 (fgj 03-04-01) – STRK við útgreining, við stað - D
10. Kontuúrrit 1 (fgj 01-01/03-01) – allar detaljur, ikki bólkað
11. Kontuúrrit 2 (fgj 01-02/05-01) – allar detaljur, bólkað pr stað

Niðanfyri lýsa vit, hvussu vit koma inn til "útgangsstøðið", haðan allar leitingar eftir útprentunum nevnd omanfyri byrjar.

Vit hava gjørt 4 vegleiðingar, umframt hesa "almennu vegleiðing", har vegleiðingin niðanfyri er endurtikin. Endamálið við hesum vegleiðingum er at geva brúkararum eitt skump at koma í gongd. Tí er nógv forklárað, sum verður "sjálvfylgja", tá ið tú hevur royndir. Vegleiðingin er, at tit hyggja "hvar peika pílarin", og hvat sigur teksturin, at tú skalt gera har, sum pílarinir peika.

## 1.1 Hvar fáa vit fatur á "mánaðarligu útskriftunum"

The screenshot shows a web browser window displaying the FSL Roknskapar- og játtanar yvirlit website. The page title is "Leiðslukunningarskipanin". The main content area shows a table of financial data for the year 2013. The table has columns for "Grein Heiti", "Salda 04-2013", "Játtan 2013 Áslopp 04-2013", "Salda 05-2013", "Salda 04-2012", and "Játtan 2012 Áslopp 04-2012". The table lists various categories such as "Lætingið", "Lögmanfyrirséttin", "Figgjarmál", "Fiskvinnumál", "Vinnumál", "Mentamál", "Héluumál", "Almannamál", "Innlendismál", and "Inntekur". The "Tilssamans" row at the bottom shows a total of 217,342,582 for Salda 04-2013 and 413,333,000 for Játtan 2013 Áslopp 04-2013.

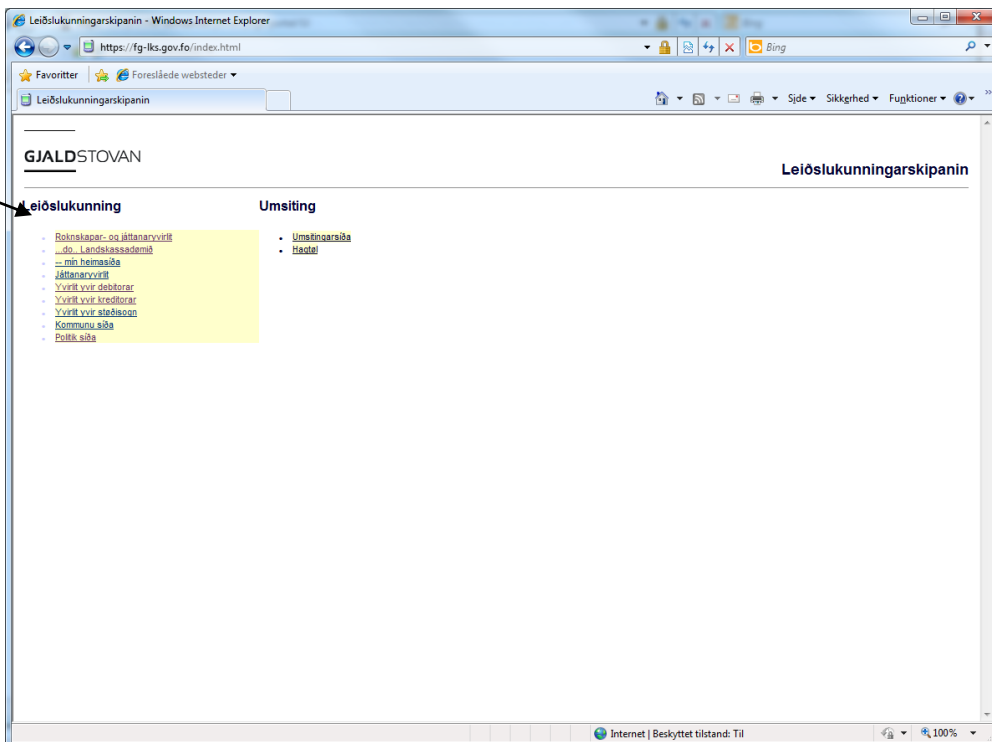
Grein Heiti	Salda 04-2013	Játtan 2013 Áslopp 04-2013		Salda 05-2013	Salda 04-2012	Játtan 2012 Áslopp 04-2012	
01 Lætingið	14.916.192	45.000.000	67%	15.283.837	15.444.356	46.325.000	67%
02 Lögmanfyrirséttin	16.300.245	49.343.000	67%	17.660.919	14.709.116	48.957.000	70%
03 Figgjarmál	100.863.090	300.916.000	66%	104.000.256	99.287.267	306.386.000	68%
04 Fiskvinnumál	51.287.075	159.369.000	70%	53.746.917	45.851.483	152.578.000	70%
06 Vinnumál	128.735.341	327.254.000	61%	137.677.034	93.970.223	340.357.834	72%
07 Mentamál	309.628.615	1.090.344.000	72%	316.223.919	310.328.275	955.669.531	68%
11 Héluumál	303.306.578	277.535.000	69%	313.587.353	265.816.059	935.281.000	72%
12 Almannamál	522.963.344	1.741.831.000	70%	527.650.627	500.718.090	1.658.632.000	70%
15 Innlendismál	60.564.457	204.031.000	70%	63.290.539	38.599.442	198.067.000	81%
20 Inntekur	-1.291.222.555	-4.492.290.000	-71%	-1.524.203.879	-1.299.396.519	-4.406.870.000	-71%
Útreiðslur til	1.508.960.537	4.905.623.000	69%	1.549.121.401	1.384.724.311	4.642.253.365	70%
Tilssamans	217.342.582	413.333.000	47%	24.917.522	85.327.792	235.383.365	64%

Það er ymiskt, hvussu "forsíðan á Leiðslukunningarskipanini" sær út hjá teim ymsu brúkarunum, men øll hava ein ella tveir "neyð- ella panikk-knappar", sum gera, at tú kemur aftur til útgangspunktið og kann byrja leitingina av nýggjum.

**Ovari píkurin** peikar á tann "ultimativa feilknettin" – "Gjaldstovan". Tøppar tú á henda, kemur tú altíð út á forsíðuna á Leiðslukunningarskipanini, haðan tú kanst byrja leitingina av nýggjum. Ella fara at hyggja eftir aðrari typu av yvirliti – t.d. "yvirlit yvir debitorar" ella "yvirlit yvir kreditorar".

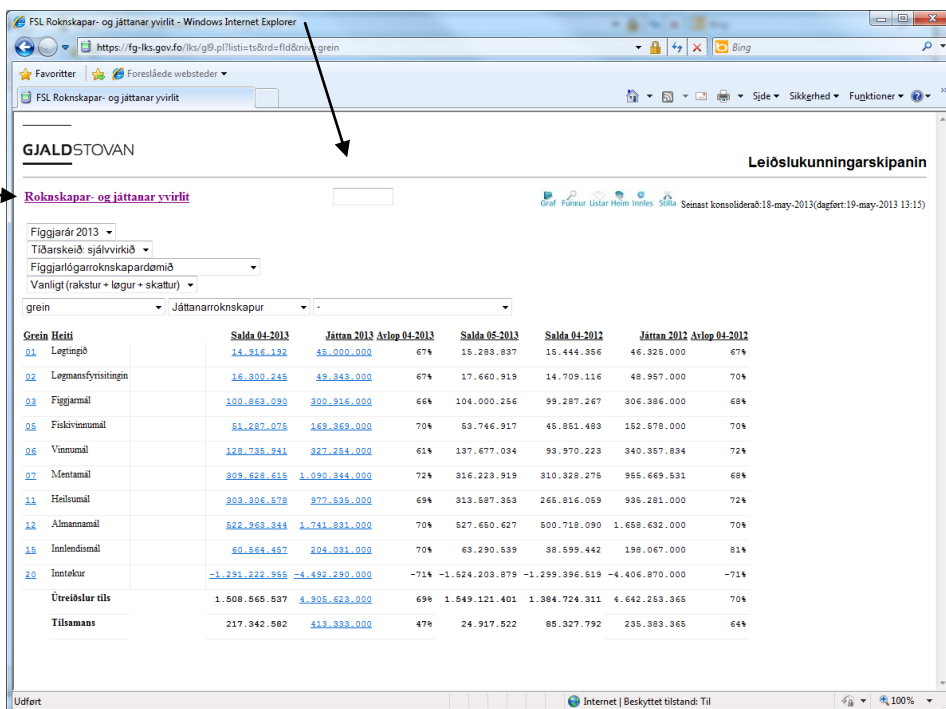
**Niðari píkurin** peikar á tann "ultimativa feilknettin á heimasíðuni "Roknskapar- og játtanaryvirlit". Her kanst tú byrja umaftur á júst hesi síðuni. Viðhvørt skalt tú trýsta nakrar ferðir á hesa linju.

Vit trýsta á "ultimativa feilknettin" – "Gjaldstovan" – og koma til næstu mynd:



Hesa myndina kalla vit "forsíðan á Leiðslukunningar skipanini" – hiðani kunnu vit fara inn á ymisk yvirlit, alt eftir endamáli. Endamálið hjá okkum – í.s.v. mánaðarligar útskriftir – er at fáa fatur á "rokskapar- og játtanaryvirlitum" (antin játtan, roknskapur, fíggjarstøða ella kontukort).

Vit trýsta á "Roknskapar- og játtanaryvirlit" (fíggjarlógardømi – næstovasta punkt eitur "Roknskapar- og játtanaryvirlit, landskassadømi". Tað er ikki tað sama) og koma aftur til myndina omanfyri:



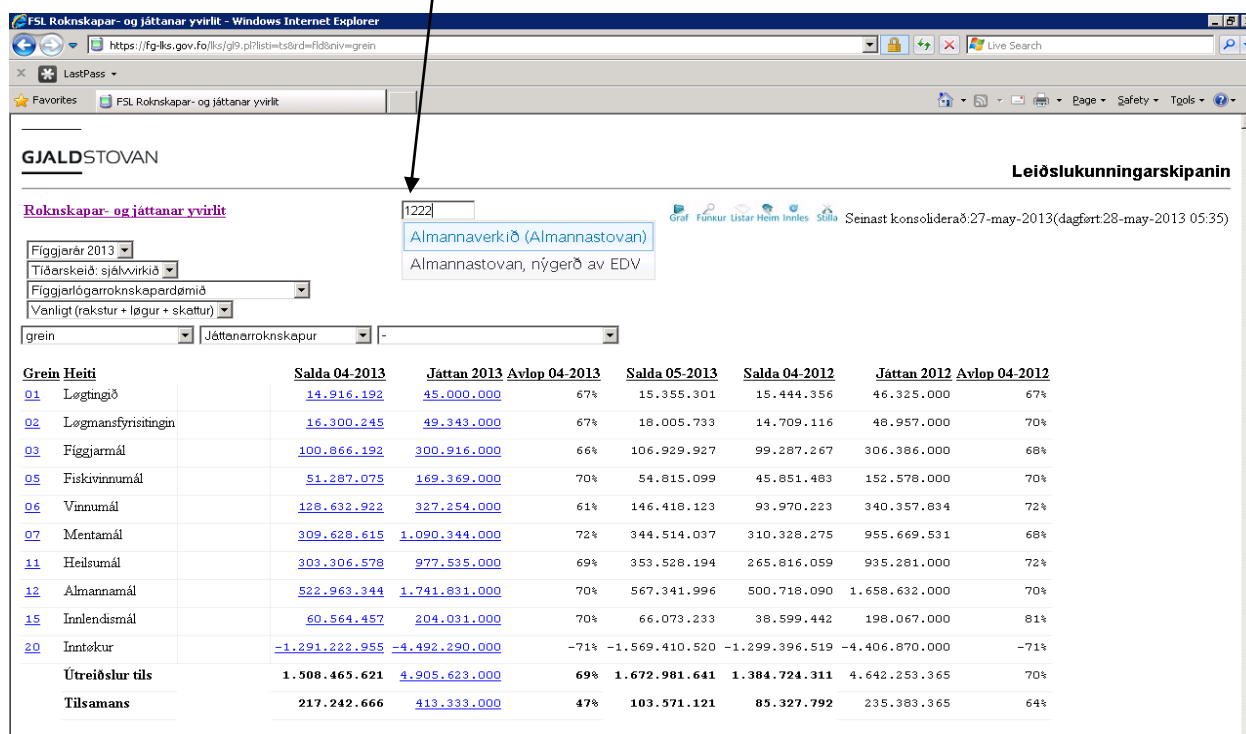
Tað hefur týðning, at vit velja "Roknskapar- og játtanaryvirlit" (fíggarlógardømi), tí tað er hetta punkt, ið gevir okkum lítla kassan ovarliga til vinstru, har pílurin peikar á. Vit nýta henda kassa at seta inn stovnsnummarið, ið vit vilja hava upplýsingar um. Taka vit feil, ella fara vit "í panikk", trýsta vit á "Roknskapar- og játtanaryvirlit" – pílurin til vinstru – og so koma vit aftur til sama útgangsstøði og kunnu byrja leitingina av nýggjum.

Myndin omanfyri er okkara "útgangsstøði" – tað er haðani, at vit leita fram ávís stovnsnummur og so biðja um rakstur, fíggarstøðu ella kontukort.

### Dømi: Almannaverkið

Tað eru ymsir mátar at fáa roknskapin nr 122220 Almannaverkið fram:

- 1) Byrja at skriva "122220" í kassan:



The screenshot shows the FSL Roknskapar- og játtanar yvirlit web application. A search box contains the number '1222', and a dropdown menu shows 'Almannaverkið (Almannastovan)'. Below the search box is a table with financial data for various categories. The table has columns for 'Grein Heiti', 'Salda 04-2013', 'Játtan 2013 Avlop 04-2013', 'Salda 05-2013', 'Salda 04-2012', and 'Játtan 2012 Avlop 04-2012'. The data is as follows:

Grein Heiti	Salda 04-2013	Játtan 2013 Avlop 04-2013	Salda 05-2013	Salda 04-2012	Játtan 2012 Avlop 04-2012		
01 Løgtingið	14.916.192	45.000.000	67%	15.355.301	15.444.356	46.325.000	67%
02 Løgmanfyriritingin	16.300.245	49.343.000	67%	18.005.733	14.709.116	48.957.000	70%
03 Fíggiarmál	100.866.192	300.916.000	66%	106.929.927	99.287.267	306.386.000	68%
05 Fiskivinnumál	51.287.075	169.369.000	70%	54.815.099	45.851.483	152.578.000	70%
06 Vinnumál	128.632.922	327.254.000	61%	146.418.123	93.970.223	340.357.834	72%
07 Mentamál	309.628.615	1.090.344.000	72%	344.514.037	310.328.275	955.669.531	68%
11 Heilsumál	303.306.578	977.535.000	69%	353.528.194	265.816.059	935.281.000	72%
12 Almannamál	522.963.344	1.741.831.000	70%	567.341.996	500.718.090	1.658.632.000	70%
15 Innlendismál	60.564.457	204.031.000	70%	66.073.233	38.599.442	198.067.000	81%
20 Inntøkur	-1.291.222.955	-4.492.290.000	-71%	-1.569.410.520	-1.299.396.519	-4.406.870.000	-71%
Útreiðslur tils	1.508.465.621	4.905.623.000	69%	1.672.981.641	1.384.724.311	4.642.253.365	70%
Tilsamans	217.242.666	413.333.000	47%	103.571.121	85.327.792	235.383.365	64%

Jú meira vit skriva, jú meira "snevrar inn" – tá ið vit síggja eitt uppskot, vit kunnu brúka, so "klikk" á tað.

- 2) Royn og skriva "Almannaverkið" í kassan:

FSL Rokniskapar- og jättanar yvirrit - Windows Internet Explorer

https://fg-ks.gov.fo/ks/gj9.pl?list=ts&rd=fd&nav=grein

**GJALDSTOVAN** **Leiðslukunningarskipanin**

Rokniskapar- og jättanar yvirrit

Figggjár 2013

Tíðarskeið: sjálvvirkið

Figggjarlógarrokniskaparæðmið

Vanligt (rakstur + lögur + skattur)

grein Jättanarokniskapar

almannav

Almannaverkið (Almannastovan)

Almannaverkið

Grein	Heiti	Salda 04-2013	Jättan 2013	Avlop 04-2013	Salda 05-2013	Salda 04-2012	Jättan 2012	Avlop 04-2012
01	Løgtunguð	14.916.192	45.000.000	67%	15.355.301	15.444.356	46.325.000	67%
02	Løgmansfyrisingin	16.300.245	49.343.000	67%	18.005.733	14.709.116	48.957.000	70%
03	Figggjarmál	100.866.192	300.916.000	66%	106.929.927	99.287.267	306.386.000	68%
05	Fiskivinnumál	51.287.075	169.369.000	70%	54.815.099	45.851.483	152.578.000	70%
06	Vinnumál	128.632.922	327.254.000	61%	146.418.123	93.970.223	340.357.834	72%
07	Mentamál	309.628.615	1.090.344.000	72%	344.514.037	310.328.275	955.669.531	68%
11	Heilsumál	303.306.578	977.535.000	69%	353.528.194	265.816.059	935.281.000	72%
12	Almannamál	522.963.344	1.741.831.000	70%	567.341.996	500.718.090	1.658.632.000	70%
15	Innlendismál	60.564.457	204.031.000	70%	66.073.233	38.599.442	198.067.000	81%
20	Inntøkur	-1.291.222.955	-4.492.290.000	-71%	-1.569.410.520	-1.299.396.519	-4.406.870.000	-71%
<b>Útreiðslur tils</b>		<b>1.508.465.621</b>	<b>4.905.623.000</b>	<b>69%</b>	<b>1.672.981.641</b>	<b>1.384.724.311</b>	<b>4.642.253.365</b>	<b>70%</b>
<b>Tilsamans</b>		<b>217.242.666</b>	<b>413.333.000</b>	<b>47%</b>	<b>103.571.121</b>	<b>85.327.792</b>	<b>235.383.365</b>	<b>64%</b>

Longu, tá vit hava skrivað **“almannav”**, so eru fleiri uppskot – **“klikk”** á tað, tit vilja brúka.

3) Skriva inn navnið á stovnsleiðara (Petra J Johnsdóttir) – skriva: **“,petra”**

FSL Rokniskapar- og jättanar yvirrit - Windows Internet Explorer

https://fg-ks.gov.fo/ks/gj9.pl?list=ts&rd=fd&nav=grein

**GJALDSTOVAN** **Leiðslu**

Rokniskapar- og jättanar yvirrit

Figggjár 2013

Tíðarskeið: sjálvvirkið

Figggjarlógarrokniskaparæðmið

Vanligt (rakstur + lögur + skattur)

grein Jättanarokniskapar

.petr

Petra Johnsdóttir Joensen

Grein	Heiti	Salda 04-2013	Jättan 2013	Avlop 04-2013	Salda 05-2013	Salda 04-2012	Jättan 2012	Avlop 04-2012
01	Løgtunguð	14.916.192	45.000.000	67%	15.355.301	15.444.356	46.325.000	67%
02	Løgmansfyrisingin	16.300.245	49.343.000	67%	18.005.733	14.709.116	48.957.000	70%
03	Figggjarmál	100.866.192	300.916.000	66%	106.929.927	99.287.267	306.386.000	68%
05	Fiskivinnumál	51.287.075	169.369.000	70%	54.815.099	45.851.483	152.578.000	70%
06	Vinnumál	128.632.922	327.254.000	61%	146.418.123	93.970.223	340.357.834	72%
07	Mentamál	309.628.615	1.090.344.000	72%	344.514.037	310.328.275	955.669.531	68%
11	Heilsumál	303.306.578	977.535.000	69%	353.528.194	265.816.059	935.281.000	72%
12	Almannamál	522.963.344	1.741.831.000	70%	567.341.996	500.718.090	1.658.632.000	70%
15	Innlendismál	60.564.457	204.031.000	70%	66.073.233	38.599.442	198.067.000	81%
20	Inntøkur	-1.291.222.955	-4.492.290.000	-71%	-1.569.410.520	-1.299.396.519	-4.406.870.000	-71%
<b>Útreiðslur tils</b>		<b>1.508.465.621</b>	<b>4.905.623.000</b>	<b>69%</b>	<b>1.672.981.641</b>	<b>1.384.724.311</b>	<b>4.642.253.365</b>	<b>70%</b>
<b>Tilsamans</b>		<b>217.242.666</b>	<b>413.333.000</b>	<b>47%</b>	<b>103.571.121</b>	<b>85.327.792</b>	<b>235.383.365</b>	<b>64%</b>

Longu tá vit hava skrivað **“,petr”**, so síggja vit tað, vit leita eftir. Vel **“Petra Johnsdóttir Joensen”**. Og vupti:

Stovnsnummur	Heiti	Salda 04-2013	Játtan 2013	Avlop 04-2013	Salda 05-2013	Salda 04-2012	Játtan 2012	Avlop 04-2012
122220	Almannaverkið (Almannastovan)	14.921.602	49.329.000	66%	18.781.128	12.490.594	36.555.000	66%
122320	Hjálpartólamiðstøðin	2.088.574	6.951.000	70%	2.653.629	2.095.522	6.951.000	70%
123101	Barnapeningur veitur í forskoti	4.246.291	14.333.000	70%	4.400.467	4.319.359	15.093.000	71%
123220	Føroya Barnaheim	0	0	0%	0	0	0	0%
123401	Ætíðingarskuld	75.000	975.000	92%	75.000	150.000	975.000	85%
123601	Dagpeningaskipanin, lentakarar	14.227.252	48.928.000	71%	14.212.637	14.632.187	51.228.000	71%
123602	Dagpeningaskipanin, sjálvstøðug og húshaldsfólk	-97.977	1.639.000	106%	188.276	517.882	1.639.000	68%
123604	Dagpeningaskipanin, gjald fyri læknaváttanir	30.909	830.000	96%	30.909	148.984	830.000	82%
123920	Tvinnadartænastan (Serforsorg, vanligur rakstur)	35.861.221	105.837.000	66%	44.890.677	32.444.261	105.837.000	69%
123921	Serforsorg, stovnsupphald v.m. í Danmark	2.759.022	18.681.000	85%	4.289.856	3.398.004	18.681.000	82%
123923	Serforsorg, ferðatúreidshar til klientar og avvarðandi	0	50.000	100%	0	0	50.000	100%
124120	Roktatein, rokt av eldi	69.643.091	206.426.000	66%	77.054.643	56.757.226	181.061.000	69%
124301	Ánsingarsamsýning	3.529.514	13.135.000	73%	3.529.514	3.903.036	14.390.000	73%
124601	Vanlig forsorg, fyrháls hjálp § 9	7.727.036	23.329.000	67%	7.657.863	5.199.655	18.890.000	72%
124602	Vanlig forsorg, varandi veiting § 13	320.650	1.210.000	73%	320.650	272.538	1.190.000	77%
124603	Vanlig forsorg, stakútreiðshar § 15	754.792	3.739.000	80%	754.792	746.660	3.339.000	78%
124604	Vanlig forsorg, meirútreiðshar, brekað barn § 17	2.385.326	17.080.000	80%	3.431.449	2.704.284	12.180.000	78%
124605	Vanlig forsorg, endurbúgving § 18	894.947	21.536.000	96%	894.947	7.411.955	46.380.000	84%

Tað, sum vit fáa fram her, er “øll stovnsnummur hjá Petru J Johnsdóttir” (sum hon er “stovnsleiðari” fyri). Alt passar ikki uppá her, men um tit “scrolla”, so síggja tit alt.

Vit hefta okkum við:

- 1) píll til vinsturu: landskassadømi – tvs her koma stovnsnummur/roknskapir við, hóast teir møguliga ikki hava játtan á fíggjarlógini. – Føroya Barnaheim burdi verið burtur, tí tølini eru tóms 2 ár á rað.
- 2) Píll til høgru: Roknskapardømi: ikki avmarkað – tvs her koma eisini stovnsnummur við, sum ikki eru/hava verið partur av fíggjarlógini.
- 3) Men kanska vit sakna okkurt? Well, tit síggja, at miðpíllur peikar á “Rakstur”. Broyt hetta til “Fíggjarstøða”, og so koma stovnsnummur undan, har eingin játtan og/ella rakstur er longur. Men ein aktiv fíggjarstøða.

--

Hetta var bara “byrjanarfyrspyrjing”. Ein vegleiðing er til hvørja roknskaparútskrift.