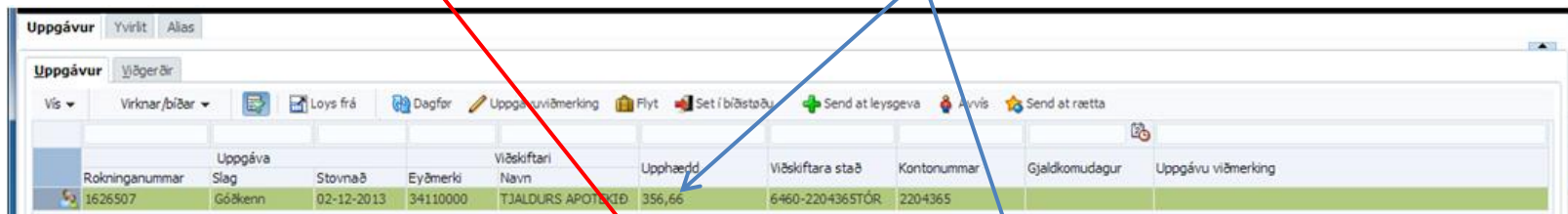


Funkur í RVG – Rætta rokningar – RVG-umsitari (lokal admin)

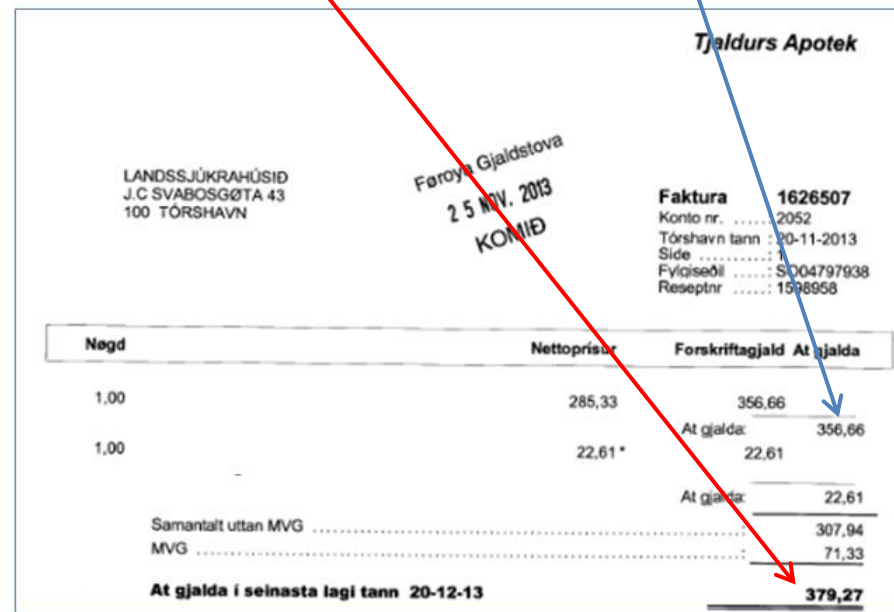
Í hesum partinum verður greitt frá, hvussu til ber at rætta uppgávur. T.d. rætta skeivar upphæddir og rætta kreditnotur, ið eru skrásettir sum rokningar.

Dømi 1 Rætta upphædd í uppgávu.

1. Rokning frá Tjaldurs Apotek á **379,27** kr. er skrásett í RVG við upphædd á **356,66** kr. Munur á upphædd á rokning og í RVG 22,61 kr.



Rokninganúmer	Uppgáva	Stovnað	Eyðmerki	Viðskiftari	Upphædd	Viðskiftara stað	Kontonúmer	Gjaldkomudagur	Uppgávu viðmerking
1626507	Góðkenn	02-12-2013	34110000	TJALDURS APOTEKID	356,66	6-60-2204365TÓR	2204365		



Tjaldurs Apotek

LANDSSJÚKRAHÚSÍÐ
J.C SVABOSGØTA 43
100 TÓRSHAVN

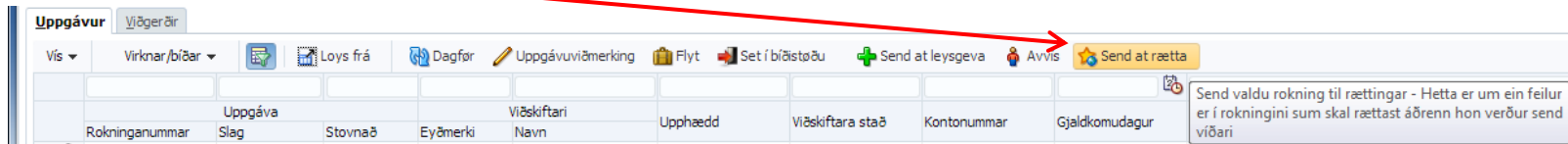
Føroya Gjaldstova
25. NOV. 2013
KOMIÐ

Faktura 1626507
Konto nr.: 2052
Tórshavn tann : 20-11-2013
Síða: 1
Fyrisíðil: S004797938
Reseptnr: 1598958

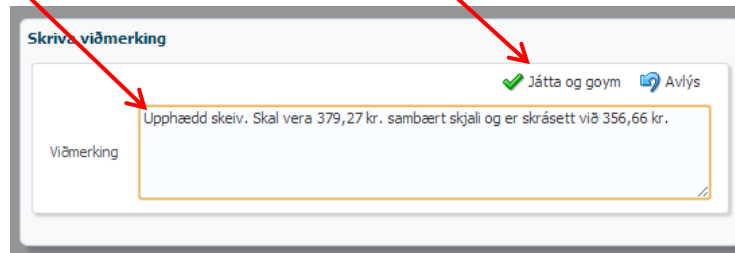
Nøgd	Nettoprisur	Forskriftagjald	At gjalda
1,00	285,33	356,66	356,66
1,00	22,61 *	22,61	22,61
Samantalt uttan MVG			307,94
MVG			71,33
At gjalda í seinasta lagi tann 20-12-13			379,27

Funkur í RVG – Rætta rokningar – RVG-umsitari (lokal admin)

2. Trýst á **Senda at rætta**



3. Viðmerking verður skrivað um viðkomandi broytingar, og síðani trýst á **Játta og goym** fyrri at senda uppgávuna til rættingar.



4. Eitt teldubráv verður sent til viðkomandi, ið hevur móttikið rokningina at rætta.

- Um ein rokning hevur støðuna **Góðkenn**, verður rokningin send til tann brúkaran á stovninum, ið hevur rættindi at rætta uppgávir, t.e. viðkomandi er skrásett/-ur sum **RVG-umsitari** (lokal admin)
- **NB!** Um ein stovnur hevur fleiri brúkarar, ið hava rættindi at rætta uppgávir, verður uppgávan send til tann, ið stendur fyrst í stavraðnum eftir fornavninum. T.e. um 3 brúkarar hava rættindi at rætta á sama stovni, ið eita Ann, Anna og Jógvan, so verður rokningin send til Ann.
- Um Anna og Jógvan skulu hava uppgávuna, t.e. rokningina/kreditnotuna, so er neyðugt at flyta hesar. Sí vegleiðingina **Flyta rokningar** [her](#).



Funkur í RVG – Rætta rokningar – RVG-umsitari (lokal admin)

7. Næsta stig er at senda rokningina aftur til at góðkenna. Til ber ekki at rætta frávikið á konteringslinjunum meðan rokning hefur stöðuna **Rætta**. Til ber at rætta í upphæddinnar í konteringslinjunum tá rokningin hefur stöðuna **Góðkenn** aftur.

The screenshot shows the 'Uppgávir' (Invoices) interface. The top toolbar includes buttons for 'Send at góðkenna' (Send for approval) and 'Avvís' (Reject). The main area displays a table of invoices with columns for 'Rokninganummar', 'Uppgávir', 'Stovnað', 'Eyðmerki', 'Viðskiftari', 'Upphædd', 'Viðskiftara stað', 'Kontonummar', 'Gjaldkomudagur', and 'Uppgávir viðmerking'. Below this is the 'Rætta rokning' (Correct Invoice) section, which includes fields for 'Lýsing', 'Gjaldsupplýsingar', 'Rokningarnr', 'Upphædd', 'Gjaldoyra', 'Móttökudagur', 'Rokningardagur', and 'GL-dagf'. The 'Linjur' (Lines) section shows a table with columns for 'Nr.', 'Lýsing', 'Upphædd', 'Stovnsnr', 'Strik', 'Útgr', 'Stað', 'Endam', 'Verkaeti', 'Verkevni', 'Skrasnr', 'Artsk', 'Táttur 10', and 'Táttur 11'. A red arrow points from the 'Send at góðkenna' button in the top toolbar to the 'Rætta rokning' section.

8. Tá trýst er á **Send at góðkenna** verður uppgávan send til viðkomandi, ið hevði uppgávuna at góðkenna og sendi uppgávuna at rættingar.

The screenshot shows the 'Uppgávir' (Invoices) interface. The top toolbar includes buttons for 'Send at góðkenna' (Send for approval) and 'Avvís' (Reject). The main area displays a table of invoices with columns for 'Rokninganummar', 'Uppgávir', 'Stovnað', 'Eyðmerki', 'Viðskiftari', 'Upphædd', 'Viðskiftara stað', 'Kontonummar', 'Gjaldkomudagur', and 'Uppgávir viðmerking'. Below this is the 'Rætta rokning' (Correct Invoice) section, which includes fields for 'Lýsing', 'Gjaldsupplýsingar', 'Rokningarnr', 'Upphædd', 'Gjaldoyra', 'Móttökudagur', 'Rokningardagur', and 'GL-dagf'. The 'Linjur' (Lines) section shows a table with columns for 'Nr.', 'Lýsing', 'Upphædd', 'Stovnsnr', 'Strik', 'Útgr', 'Stað', 'Endam', 'Verkaeti', 'Verkevni', 'Skrasnr', 'Artsk', 'Táttur 10', and 'Táttur 11'. The message 'Eingin rokning knýtt at viðgerð.' (No invoice linked to correction) is displayed.

Funkur í RVG – Rætta rokningar – RVG-umsitari (lokal admin)

9. Frávikið á -22,61 kr. er lagt afturat uppruna vøruupphæddini (285,33 + 22,61) = 307,94 kr., so nú rættingin framd, frávikið er 0,00 og trýst á **Goym**.

The screenshot displays the 'Uppgávu' (Task) interface in the RVG-umsitari system. The main table shows a transaction with the following details:

Rokninganummar	Uppgávu Slag	Stovnað	Eyðmerki	Viðskiftari Navn	Upphædd	Viðskiftara stað	Kontonummar	Gjaldkomudagur	Uppgávu viðmerking
1626507	Góðkenn	02-12-2013	34110000	TJALDURS APOTEKIÐ	379,27	6460-2204365TÓR	2204365		

The 'Góðkenn rokning' (Approve invoice) section contains the following fields:

- Lýsing: [Empty]
- Gjaldoyra: KR.
- Móttokudagur: 29-11-2013
- Rokningardagur: 20-11-2013
- GL-dagf.: 11-13
- Gjaldsupplýsingar: 7100028111626507181500975
- * Gjaldstreyt: 30 dagar
- Konta: 2204365

The 'Linjur' (Lines) section shows the following table:

Nr.	Lýsing	Upphædd	Stovnsnr	Strk	Útgr	Stað	Endam	Verkætl	Verkevni	Skrasnr	Artsk	Táttur 10	Táttur 11
1	Vøra	307,94											
2	MVG	71,33											

At the bottom of the 'Linjur' section, it displays: 'Kontera upphædd 379,27 Frávik 0,00'. A red arrow points to the 'Goym' button in the top right corner of the interface.